




گزارش فعالیت هیئت مدیره

شرکت گروه صنعتی قطعات اتومبیل ایران

سال مالی منتهی به ۱۴۰۱/۱۲/۲۹



اللّٰهُمَّ ارحم الراحمين

۳	یادآوری
۴	تأییدیه هیات مدیره
۵	گزیده اطلاعات (تلفیقی)
۶	گزیده اطلاعات (شرکت اصلی)
۷	مقدمه
	کلیاتی درباره شرکت
۸	تاریخچه و موضوع فعالیت شرکت
۱۰	سرمایه و تغییرات آن
۱۱	ترکیب سهامداران عمده
	شرکت از منظر بورس اوراق بهادار
۱۲	وضعیت معاملات و قیمت سهام
۱۳	تحلیل عملکرد بازار بورس در سال ۱۴۰۱
۱۵	نمودار روند قیمت سهام شرکت یابکو
	مروری بر عملکرد مالی و عملیاتی شرکت
۱۶	مقایسه فروش سالهای ۱۴۰۱ و ۱۴۰۰
۱۶	ترکیب فروش شرکتهای گروه
۱۷	اقدام مهم صورت سودوزیان تلفیقی
۱۸	مقایسه فروش واقعی و پیش بینی شده سال ۱۴۰۱
۱۹	نمودار سهم شرکتهای از کل فروش ۱۴۰۱
۲۰	تغییرات سرمایه و نسبت های مالی شرکت اصلی
۲۱	اقدام مهم صورت سود وزیان شرکت اصلی و نسبت ها
۲۲	فهرست زمین و ساختمان شرکت اصلی
	حاکمیت شرکتی و نظام راهبری شرکت
۲۳	اطلاعات مربوط به هیات مدیره
۲۴	اعضای کمیته ریسک و کمیته حسابرسی
۲۵	اعضای کمیته انتصابات و تعداد جلسات هیئت مدیره
۲۶	ماده ۱۵ حاکمیت شرکتی
۳۰	اطلاعات مربوط به شرکتهای گروه
۳۱	معاملات با اشخاص وابسته
۳۴	گزارش پایداری شرکت
۳۴	اطلاعات مربوط به حسابرس مستقل و بازرس قانونی
۳۵	سند استراژیک ایرانخودرو
	عملکرد منابع انسانی و اداری
۳۷	اطلاعات مربوط به تعداد و ترکیب نیروی انسانی
۳۸	عملکرد واحد منابع انسانی
۳۸	ترکیب پرسنل کل گروه
۳۹	چارت سازمانی شرکت
	اطلاعات کلی شرکتهای تابعه
۴۰	جداول اطلاعات کلی شرکتهای تابعه
۴۵	گزارش تحقق بودجه در شرکتهای تابعه
	برنامه ها و عملکرد مالی - اقتصادی
۵۰	صورت تطبیق عملکرد بودجه سال ۱۴۰۱ گروه و شرکت اصلی
۵۲	گزارش مقداری فروش به تفکیک
۵۳	پروژه های توسعه ای شرکتهای
۵۹	اهم دستاوردهای گروه قطعات اتومبیل ایران
۶۰	اطلاعات تماس با شرکت

یادآوری

وجود اطلاعات مالی شفاف یکی از الزامات کارایی بازار سرمایه است. اگرچه اطلاعات مالی مندرج در صورت‌های مالی اساساً به عنوان یکی از منابع عمده اطلاعات مالی برای بازار سرمایه تلقی می‌شود، ولی گزارش هیات مدیره به مجمع عمومی صاحبان سهام میتواند اطلاعات با اهمیتی را در تکمیل اطلاعات مندرج در صورت‌های مالی فراهم آورد. از طرف دیگر گزارش هیات مدیره به مجمع میتواند به عنوان فرصتی برای هیات مدیره در جهت اطلاع رسانی در خصوص جنبه های مهم عملکرد خود به سهامداران باشد.

طبق ماده ۲۳۲ قانون تجارت (مصوب ۱۳۴۷) "هیات مدیره شرکت باید پس از انقضای سال مالی، صورت دارایی و دیون شرکت را در پایان سال و همچنین ترازنامه و حساب عملکرد و حساب سود و زیان شرکت را به ضمیمه گزارش درباره فعالیت و وضع عمومی شرکت طی سال مالی مزبور تنظیم کند. اسناد مذکور در این ماده باید اقلأً بیست روز قبل از تاریخ مجمع عمومی سالانه در اختیار بازرسان گذاشته شود".

همچنین براساس ماده ۴۱ قانون بازار اوراق بهادار، سازمان موظف است ناشران اوراق بهادار و کلیه تشکل های فعال در بازار سرمایه را ملزم نماید تا براساس استانداردهای حسابداری و حسابرسی ملی کشور، اطلاعات جامع خود را انتشار دهند. ضمن اینکه مطابق بند ۳ ماده ۴۵ قانون بازار اوراق بهادار "گزارش هیات مدیره به مجمع" از جمله اطلاعاتی است که شرکتهای ثبت شده نزد سازمان مکلف به ارائه آن طبق دستورالعمل اجرایی سازمان می باشند.

با توجه به الزامات قانونی فوق و نظربه اینکه هیات مدیره گروه صنعتی قطعات اتومبیل ایران خود را امانت دار کلیه سهامداران دانسته و تمامی توان و تلاش خود را در راستای ارتقاء و بهبود وضعیت سرمایه های شرکت و رضایت خاطر صاحبان سهام معطوف داشته، بر خود فرض میداند اطلاعات لازم را بصورت به هنگام در اختیار سهامداران قرار دهد.

مجموعه حاضر به عنوان گزارش سالانه فعالیت هیات مدیره به مجمع عمومی عادی سالیانه برای سال مالی منتهی ۱۴۰۱/۱۲/۲۹ اطلاعاتی در خصوص وضع عمومی شرکت و عملکرد هیات مدیره ارائه می نماید. این گزارش و محورهای اطلاعاتی مندرج در آن مطابق با شرایط، قوانین و مقررات حاکم بر بازار سرمایه ایران و مبتنی بر اطلاعات ارائه شده در صورت های مالی و برپایه سوابق و مدارک و اطلاعات موجود تهیه گردیده است.

به نظر اینجانبان اطلاعات مندرج در این گزارش که درباره عملیات و وضع عمومی شرکت می باشد، با تاکید بر ارائه منصفانه نتایج عملکرد هیئت مدیره و در جهت حفظ منافع شرکت و انطباق با مقررات قانونی و اساسنامه شرکت تهیه و ارائه گردیده است. این اطلاعات هماهنگ با واقعیت‌های موجود بوده و اثرات آنها در آینده تا حدی که در موقعیت فعلی می توان پیش بینی نمود به نحو درست و کافی در این گزارش ارائه گردیده و هیچ موضوعی که عدم آگاهی از آن موجب گمراهی استفاده کنندگان می شود، از این گزارش حذف نگردیده و در تاریخ ۱۴۰۲/۰۳/۰۸ به تایید هیئت مدیره رسیده است.

اعضاء هیئت مدیره	نماینده	سمت	امضاء
حسین کاویانی	شرکت گسترش سرمایه گذاری ایران خودرو	رئیس هیئت مدیره	
مهدی آه نکی	شرکت تام ایران خودرو	نایب رئیس هیئت مدیره	
امیر چراغعلی	شرکت ایران خودرو	مدیرعامل و عضو هیئت مدیره	
مهدی گل جان اکبری	شرکت سرمایه گذاری سمند	عضو هیئت مدیره	
علی میرنژاد	شرکت نگار نصر سهم	عضو هیئت مدیره	



گروه صنعتی قطعات اتومبیل ایران - یایکو (سهامی عام)
 دفتر مرکزی: تهران، فلکه دوم صادقیه، ابتدای بلوار آیت الله کاشانی، نرسیده به بوستان دوم (شهید نجف زاده فروزن)، پلاک ۹ - صندوق پستی: ۱۱۳-۱۲۸۲۵
 تلفن: ۰۲۱-۴۴۰ ۵۰ ۴۲۵، فکس: ۰۲۱-۴۴۰ ۴۸ ۳۵۳، شماره: ۰۲۱-۴۴۰ ۴۸ ۳۵۳
 دفتر مشهد: بلوار شهید منتظری (تلویزیون)، نبش شهید منتظری ۷، ساختمان سایکو، پلاک ۷۸، طبقه هفتم
 تلفن: ۰۵۱-۳۸۴ ۵۴ ۲۷۱-۴، فکس: ۰۵۱-۳۸۴ ۵۴ ۲۷۰، شماره: ۰۵۱-۳۸۴ ۵۴ ۲۷۰
 www.iap.co.ir info@iap.co.ir

گزیده اطلاعات (تلفیقی)

الف) اطلاعات عملکرد مالی طی سال (میلیون ریال):	سال ۱۴۰۱	سال ۱۴۰۰
درآمدهای عملیاتی	۷۳,۸۶۴,۷۳۲	۵۰,۵۱۴,۵۱۶
سود عملیاتی	۷,۰۰۱,۹۹۱	۵,۵۸۷,۸۰۹
سایر درآمدها و هزینه های عملیاتی	۱۴۱,۵۵۹	۶۴,۰۸۶
سایر درآمدها و هزینه های غیر عملیاتی	۱۲۹,۴۹۸	۱۰۴,۱۵۳
سود (زیان) خالص	۵,۲۴۸,۵۷۱	۴,۳۴۰,۶۸۸
وجوه نقد حاصل از فعالیت های عملیاتی	۳,۶۶۰,۶۷۸	۳,۲۰۸,۹۴۲
ب) اطلاعات وضعیت مالی در پایان سال (میلیون ریال):		
جمع داراییها	۳۸,۷۳۴,۴۵۰	۲۵,۸۹۲,۵۰۸
جمع بدهیها	۲۷,۰۲۲,۵۳۳	۱۹,۱۱۸,۳۹۹
سرمایه ثبت شده	۶,۲۰۱,۳۱۲	۶,۲۰۱,۳۱۲
جمع حقوق صاحبان سهام	۱۱,۷۱۱,۹۱۸	۶,۷۷۴,۱۰۹
ج) نرخ بازده (درصد):		
نرخ بازده داراییها (۱)	٪۱۶	٪۱۹
نرخ بازده حقوق صاحبان سهام (ارزش ویژه) (۲)	٪۵۷	٪۹۳
د) اطلاعات مربوط به هر سهم:		
تعداد سهام در زمان برگزاری مجمع	۶,۲۰۱,۳۱۲,۰۰۰	۶,۲۰۱,۳۱۲,۰۰۰
سود پایه هر سهم - ریال	۷۱۸	۶۴۹
ارزش اسمی هر سهم - ریال	۱۰۰۰	۱,۰۰۰
ه) سایر اطلاعات:		
تعداد کارکنان رسمی و قراردادی و پیمانکاری - نفر	۳,۴۴۶	۳,۰۵۷

(۱) متوسط جمع داراییهای ابتدا و انتهای سال / سودخالص = نرخ بازده دارایی ها

(۲) متوسط حقوق صاحبان سهام ابتدا و انتهای سال / سودخالص = نرخ بازده حقوق صاحبان سهام

گزیده اطلاعات (شرکت اصلی)

سال ۱۴۰۰	سال ۱۴۰۱	الف) اطلاعات عملکرد مالی طی سال (میلیون ریال):
۲,۰۸۰,۰۷۹	۱,۳۹۸,۱۴۶	درآمدهای عملیاتی
۱,۸۹۶,۰۰۵	۱,۱۸۸,۰۱۳	سود (زیان) عملیاتی
۲۲,۴۴۴	۱۹,۱۸۹	سایر درآمدها و هزینه های غیر عملیاتی
۱,۹۱۷,۶۶۴	۱,۱۷۱,۳۰۲	سود خالص
۹۷,۲۱۴	۷۷۴,۹۹۲	وجه نقد حاصل از فعالیت های عملیاتی
		ب) اطلاعات وضعیت مالی در پایان سال (میلیون ریال):
۹,۸۲۶,۸۷۲	۱۰,۶۹۹,۲۵۵	جمع داراییها
۳۸۳,۳۴۵	۲۷۶,۶۶۵	جمع بدهیها
۶,۲۰۱,۳۱۲	۶,۲۰۱,۳۱۲	سرمایه ثبت شده
۹,۴۴۳,۵۲۹	۱۰,۴۲۲,۵۹۰	جمع حقوق صاحبان سهام
		ج) نرخ بازده (درصد):
%۵/۲۱	%۱۱	نرخ بازده داراییها (۱)
%۲۲.۵	%۱۹	نرخ بازده حقوق صاحبان سهام (ارزش ویژه) (۲)
		د) اطلاعات مربوط به هر سهم:
۶,۲۰۱,۳۱۲,۰۰۰	۶,۲۰۱,۳۱۲,۰۰۰	تعداد سهام در زمان برگزاری مجمع
۳۵	۱۳۲	اولین پیش بینی سود هر سهم - ریال
۳۵	۱۳۲	آخرین پیش بینی سود هر سهم - ریال
۳۰۹	۱۸۹	سود واقعی هر سهم - ریال
۳	-	سود نقدی هر سهم - ریال
۳.۳۷۷	۸.۲۹۰	آخرین قیمت هر سهم در تاریخ تایید گزارش - ریال (۱۴۰۰/۰۳/۰۷) (۳)
۱,۰۰۰	۱,۰۰۰	ارزش اسمی هر سهم - ریال
۱۱	۴۴	نسبت قیمت به درآمد واقعی هر سهم - (۴)
		ه) سایر اطلاعات:
۳۶	۳۶	تعداد کارکنان - نفر (پایان سال)

(۱) متوسط جمع داراییهای ابتدا و انتهای سال / سودخالص = نرخ بازده دارایی ها

(۲) متوسط حقوق صاحبان سهام ابتدا و انتهای سال / سودخالص = نرخ بازده حقوق صاحبان سهام

(۳) منظور از تاریخ تایید گزارش، تاریخ ۱۴۰۲/۰۲/۰۸ میباشد که این گزارش به تصویب هیات مدیره رسیده است.

(۴) سود هر سهم / قیمت هر سهم در تاریخ تایید گزارش = P/E

مقدمه

در سال ۱۴۰۱ اقتصاد ایران و متغیرهای تاثیرگذار در صنعت قطعه سازی به نحوی بوده است که گروه یاپکو را دچار ریسکها و فرصت های با اهمیتی نمود. از جمله آن کمبود منابع مالی در اختیار و نقدینگی از مشکلات عمده شرکتهای گروه یاپکو بوده است. تامین مالی از طریق سیستم بانکی و نرخ بهره بالای بانکی منجر به از دست رفتن بخش قابل توجهی از سود گروه طی سالهای گذشته شده است. همچنین کمبود نقدینگی ممکن است به کاهش تولید و عدم تحقق درآمدها منجر گردد. از طرف دیگر تحریم های اقتصادی و بانکی و دشواری مبادلات بازرگانی با کشورهای اروپایی و آسیایی بر تامین برخی مواد و قطعات خارجی مورد نیاز و بالطبع بر وضعیت تولید موثر واقع گردید. بهای تمام شده مواد اولیه بویژه مواد خارجی ناشی از رشد نرخ ارز و نرخ تورم بازرگانی جهانی برخی مواد خارجی، باعث افزایش بهای تمام شده محصولات این شرکت شده است که سیاست کنترل قیمت محصولات و عدم تغییر نرخ در بخش خودرو سازی و لذا تثبیت قیمت علیرغم افزایش بهای تمام شده، حاشیه فروش و سود شرکتها را وارد مدار نزولی نمود. قیمت گذاری دستوری خودرو منجر به مشکلات تخصیص نقدینگی و پرداخت به شرکتهای قطعه ساز و بازگشت با تاخیر مبلغ کالاهای فروش رفته شده است. ریسک این سیاست گذاریها و مقررات معمولاً دامنگیر شرکتهای قطعه ساز می شود و بر منابع مالی آنها تاثیر گذار است.

گروه یاپکو مشکلات مذکور را به عنوان فرصت برشمرده و با کنترل و کاهش این ریسک ها، سیاست داخلی سازی و افزایش ساخت داخل را با تعریف پروژه های متعدد دنبال نموده است. شرکتهای گروه به این منظور پروژه های جدیدی را در دستور کار قرار داده اند که می تواند تا حدودی به کاهش وابستگی به مواد خارجی و ریسک های ناشی از آن کمک نماید. همچنین با افزایش تیراژ تولید در نیمه دوم سال انحراف از برنامه تولید در ۶ ماهه اول سال را جبران و در مواردی رکوردهای جدید از خود به جای گذاشت. امید است در ادامه این روند در سال ۱۴۰۲ نیز اهداف استراتژیک و عملیاتی تعریف شده محقق گردیده و در راستای رشد و تعالی گروه صنعتی ایران خودرو گام های بلندی برداشته شود.

تاریخچه تأسیس و موضوع فعالیت :

شرکت سهامی عام تولیدی قطعات اتومبیل ایران در سال ۱۳۵۲ بنام شرکت صنعتی رضا تأسیس و در شهرستان مشهد به ثبت رسید. در سال ۱۳۵۷ به شرکت قطعات اتومبیل ایران تغییر نام پیدا کرد و در تاریخ ۱۳۷۰/۷/۳۰ طبق تصمیمات مجمع عمومی فوق العاده و به منظور ارائه سهام شرکت در سازمان بورس اوراق بهادار، سرمایه شرکت از یک میلیارد به سه میلیارد ریال افزایش یافت و نوع شرکت از سهامی خاص به سهامی عام تبدیل گردید. در سال ۱۳۷۱ به عضویت سازمان بورس پذیرفته شد. در سال ۱۳۷۵ با تصویب مجمع عمومی فوق العاده سرمایه شرکت از محل مطالبات حال شده، اندوخته توسعه و تکمیل و آورده نقدی سهامداران به سی میلیارد ریال افزایش و نیز مرکز اصلی شرکت به تهران انتقال یافت و تحت شماره ۱۱۷۵۰۷ به ثبت رسید و فعالیت خود را با شش کارخانه در زمینه تولید قطعات مختلف خودرو

ادامه داد. بلحاظ توسعه فعالیتها و انجام پروژه های جدید در نیمه دوم سال ۱۳۷۶ به کارخانجات ۶ گانه شخصیت حقوقی مستقل اعطاء گردید. در سال ۱۳۸۲ نماد شرکت در بورس بازگشایی و فعالیت مجدد آن آغاز گردید و در سال ۱۳۸۳ به شرکت گروه صنعتی قطعات اتومبیل ایران تغییر نام یافت. در سال ۱۳۸۴ سرمایه شرکت از سی به صد و بیست میلیارد ریال افزایش یافت. در سال ۱۳۸۶ شرکت گاز سیز صنعت شرق به این گروه اضافه گردید و در سال ۱۳۸۷ با ثبت شرکت سرمایه گذاری ساختمان عرش آذین البرز تعداد شرکتهای گروه به ۸ شرکت افزایش یافت. در سال ۱۳۸۸ سرمایه شرکت با افزایش ۱۲۲.۲ درصد به ۲۶۶.۶۳۰ میلیون ریال رسید. در متابعت از سیاست واگذاری شرکتهای در سال ۱۳۹۰ شرکت ایمن خودرو شرق واگذار و از گروه یاپکو جدا گردید. همچنین با توجه به اتمام ماموریت شرکت عرش آذین البرز این شرکت حسب تصویب مدیریت شرکت در سال ۱۳۹۳ منحل اعلام گردید. با عنایت به توسعه دامنه فعالیتها و افزایش سرمایه های انجام شده در شرکتهای گروه، در سال ۱۳۹۴ افزایش سرمایه شرکت یاپکو نیز مصوب و سرمایه شرکت با ۱۴۳/۷۸ درصد افزایش به ۶۵۰.۰۰۰ میلیون ریال افزایش یافت. "شرکت مبدل خودروی پاک" که در سال ۱۳۹۴ به عنوان شرکت جدید گروه تاسیس گردیده بود در پایان سال ۱۳۹۶ به بهره برداری رسید. در سال ۱۳۹۶ همچنین شرکت "رام سازی ایمن مانا" به ثبت رسید و شرکت رینگ سازی مشهد در راستای عمل به مفاد اصل ۴۴ قانون اساسی به بخش خصوصی واگذار گردید. در سال ۱۳۹۷ مراحل افزایش سرمایه شرکت به ۱۱۰۰ میلیارد ریال انجام و به ثبت رسید. همچنین در سال ۱۳۹۷ آگهی انحلال شرکت گاز سیز صنعت شرق به ثبت رسید. شرکت در مجمع فوق العاده سال ۱۳۹۸ اقدام به تصویب اساسنامه تیپ نهادهای مالی سازمان بورس نمود و به عنوان نهاد مالی مورد شناسایی سازمان بورس قرار گرفت. همچنین افزایش سرمایه ۴۶۴ درصدی از محل تجدید ارزیابی داراییهای ثابت در سال ۱۳۹۸ آغاز و در سال ۱۳۹۹ به ثبت رسید. همچنین در سال ۱۳۹۹ آگهی انحلال شرکت رام سازی ایمن مانا به ثبت رسید. در سال ۱۴۰۰ سرمایه شرکت اگزوز خودرو خراسان از مبلغ دویست هزار میلیون ریال به مبلغ ششصد هزار میلیون ریال، معادل چهارصد هزار میلیون ریال افزایش یافته و از محل مطالبات سهامداران مورد تصویب قرار گرفت. انحلال شرکت رام سازی ایمن مانا در سال ۱۴۰۱ پیگیری گردیده و در مراحل پایانی و ختم تسویه می باشد. شرکت گاز سیز نیز ختم و تسویه گردید.

موضوع فعالیت شرکت : موضوع فعالیت شرکت طبق اساسنامه عبارتست از :

الف - موضوع فعالیت های اصلی :

۱- سرمایه گذاری در سهام، سهم شرکت، واحدهای سرمایه گذاری صندوق ها یا سایر اوراق بهادار دارای حق رای با هدف کسب انتفاع به طوری که به تنهایی یا به همراه اشخاص تحت کنترل یا اشخاص تحت کنترل واحد، کنترل شرکت، موسسه یا صندوق سرمایه پذیر (اعم از ایرانی یا خارجی) در زمینه های زیر فعالیت کند:

۱-۱- تولید، نصب، خرید، فروش و توزیع، صادرات و واردات هرگونه قطعات و اجزاء خودرو؛

۱-۲- واسطه گری مالی اعم از بانک، بیمه، لیزینگ و موسسات مالی و اعتباری؛

۱-۳- مشارکت و سرمایه گذاری در طرح ها و شرکت های ایرانی و خارجی تولید کننده انواع قطعات خودرو و خرید و فروش طرح های مورد نیاز صنعت.

۲- انجام فعالیت های زیر در ارتباط با اشخاص سرمایه پذیر بند ۱ فوق :

۲-۱- خدمات اجرایی در تهیه و خرید مواد اولیه و ماشین الات برای اشخاص حقوقی سرمایه پذیر؛

۲-۲- خدمات طراحی و مهندسی اصولی و تضمین پروژه ها برای اشخاص حقوقی سرمایه پذیر؛

۲-۳- انجام مطالعات، تحقیقات و بررسی های تکنولوژیکی، فنی، علمی، بازرگانی و اقتصادی برای بهره برداری توسط اشخاص حقوقی سرمایه پذیر؛

۲-۴- تامین منابع مالی اشخاص حقوقی سرمایه پذیر از منابع داخلی شرکت یا از طریق سایر منابع از جمله اخذ تسهیلات بانکی به نام شرکت یا شخص حقوقی سرمایه پذیر با تامین وثیقه یا تضمین بازپرداخت از طریق شرکت یا بدون تامین وثیقه یا تضمین بازپرداخت؛

۲-۵- تدوین سیاست های کلی و راهبردی و مدیریتی اشخاص حقوقی سرمایه پذیر؛

۲-۶- شناسایی فرصت های سرمایه گذاری در خصوص بند ۱ فوق به منظور معرفی به اشخاص حقوقی سرمایه پذیر؛

۲-۷- ارائه سایر خدمات فنی، مدیریتی، اجرایی و مالی به اشخاص حقوقی سرمایه پذیر.

۳- سرمایه گذاری با هدف کسب انتفاع و کنترل عملیات یا نفوذ قابل ملاحظه در سهام، سهم شرکت و سایر اوراق بهادار دارای حق رای آن عده از اشخاص حقوقی که خدمات زیر را منحصرأ به اشخاص سرمایه پذیر یا علاوه بر اشخاص سرمایه پذیر به دیگران ارائه می نمایند.

۳-۱- خدمات موضوع بند ۲ فوق؛

۳-۲- حمل و نقل، انبارداری، بازاریابی، توزیع و فروش محصولات.

ب- موضوع فعالیت های فرعی

۱- سرمایه گذاری در مسکوکات، فلزات گران بها، گواهی سپرده بانکی و سپرده های سرمایه گذاری نزد بانک ها و موسسات مالی اعتباری مجاز؛

۲- سرمایه گذاری در سهام ، سهم شرکت ، واحدهای سرمایه گذاری صندوق ها یا سایر اوراق بهادار دارای حق رای شرکت ها ، موسسات یا صندوق های سرمایه گذاری با هدف کسب انتفاع به طوری که به تنهایی یا به همراه اشخاص تحت کنترل و اشخاص تحت کنترل واحد، کنترل شرکت ، موسسه یا صندوق سرمایه گذاری سرمایه پذیر را در اختیار نگرفته یا در آن نفوذ قابل ملاحظه نیابد؛ یا در صورت در اختیار گرفتن کنترل یا نفوذ قابل ملاحظه ، شخص حقوقی سرمایه پذیر در موضوعات غیر از موضوعات مذکور در بندهای (۱) و (۲) قسمت الف این ماده فعالیت نماید.

۳- سرمایه گذاری در سایر اوراق بهادار که به طور معمول دارای حق رای نیست و توانایی انتخاب مدیر یا کنترل ناشر را به مالک اوراق بهادار نمی دهد.

۴- سرمایه گذاری در سایر دارایی ها از جمله دارایی های فیزیکی ، پروژه های تولیدی و پروژه های ساختمانی با هدف کسب انتفاع؛

۵- ارائه خدمات مرتبط با بازار اوراق بهادار از جمله :

۵-۱- پذیرش سمت در صندوق های سرمایه گذاری؛

۵-۲- تامین مالی بازارگردانی اوراق بهادار؛

۵-۳- مشارکت در تعهد پذیره نویسی اوراق بهادار؛

۵-۴- تضمین نقد شوندگی ، اصل یا حداقل سود اوراق بهادار؛

۶- شرکت می تواند در راستای اجرای فعالیت های مذکور در این ماده ، در حدود مقررات و مفاد اساسنامه اقدام به اخذ تسهیلات مالی یا تحصیل دارایی نماید یا اسناد اعتباری بانکی افتتاح کند و به واردات یا صادرات کالا بپردازد و امور گمرکی مربوطه را انجام دهد. این اقدامات فقط در صورتی مجاز است که در راستای اجرای فعالیت های شرکت ضرورت داشته باشند و انجام آن ها در مقررات منع نشده باشند.

سرمایه و تغییرات آن

سرمایه شرکت تا قبل از سال ۱۳۷۰ مبلغ ۱۰۰۰۰ میلیون ریال (شامل تعداد ۱۰۰۰۰۰۰۰ سهم به ارزش اسمی هر سهم ۱۰۰۰ ریال) بوده که طی چند مرحله به شرح ذیل به مبلغ ۲۶۶۰۶۳۰ میلیون ریال شامل تعداد ۲۶۶۰۶۳۰۰۰۰ سهم به ارزش اسمی هر سهم ۱۰۰۰ ریال در پایان سال مالی منتهی به ۱۳۸۸ / ۱۲ / ۲۹ افزایش یافته است. با عنایت به توسعه دامنه فعالیت های شرکت های گروه و افزایش سرمایه های انجام شده در شرکتها، در سال ۱۳۹۴ افزایش سرمایه شرکت یاپکو نیز با ۱۴۳.۷۸٪ افزایش به ۶۵۰۰۰۰ میلیون ریال در مجمع مصوب گردید. در سال ۱۳۹۷ نیز مجمع فوق العاده با ۶۹٪ افزایش موافقت و سرمایه به ۱۱۰۰ میلیارد ریال افزایش و در ۱۳۹۸ / ۰۳ / ۲۸ ثبت گردید.

همچنین شرکت در مجمع فوق العاده ۱۳۹۹ / ۰۲ / ۱۵ اقدام به تصویب افزایش سرمایه ۴۶۴ درصدی از محل تجدید ارزیابی دارایی های ثابت نمود که در ۱۳۹۹ / ۰۲ / ۳۰ به ثبت رسیده است.

در سال ۱۴۰۰ و ۱۴۰۱ هیچگونه تغییراتی در سرمایه شرکت صورت نپذیرفته است.

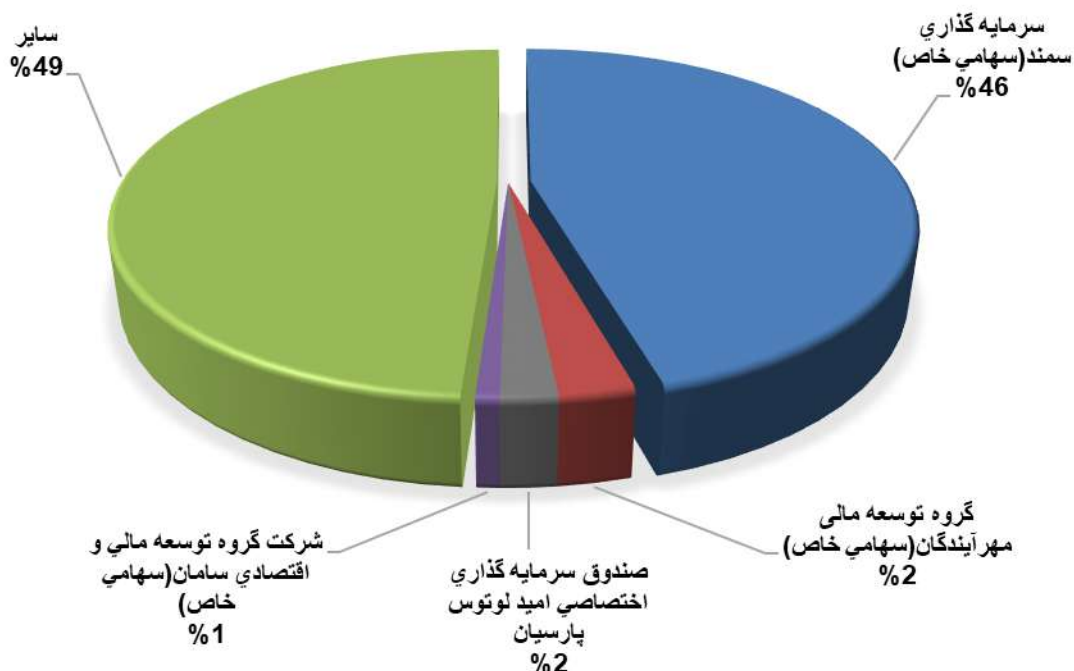
تغییرات سرمایه شرکت

تاریخ افزایش سرمایه	درصد افزایش سرمایه	سرمایه جدید (میلیون ریال)	محل افزایش سرمایه
۱۳۷۰/۰۷/۳۰	۲۰۰	۳.۰۰۰	از محل دیون حال شده
۱۳۷۵/۰۳/۲۸	۹۰۰	۳۰.۰۰۰	از محل مطالبات حال شده
۱۳۸۴/۰۶/۰۸	۳۰۰	۱۲۰.۰۰۰	از محل مطالبات سهامداران و سود انباشته
۱۳۸۸/۱۱/۰۷	۱۲۲/۲	۲۶۶.۶۳۰	از محل مطالبات حال شده و آورده نقدی سهامداران
۱۳۹۵/۰۳/۲۷	۱۴۳/۷۸	۶۵۰.۰۰۰	از محل سود انباشته و مطالبات و آورده نقدی سهامداران
۱۳۹۸/۰۳/۲۸	۶۹/۲۳	۱.۱۰۰.۰۰۰	از محل مطالبات و آورده نقدی سهامداران
۱۳۹۹/۰۲/۳۰	۴۶۴	۶.۲۰۱.۳۱۲	از محل تجدید ارزیابی داراییها

ترکیب سهامداران عمده در پایان سال ۱۴۰۱

۱۴۰۱/۱۲/۲۹		نام سهامدار	ردیف
درصد سهام	تعداد سهام		
۴۵/۸	۲.۸۳۸.۴۲۴.۳۸۶	سرمایه گذاری سمند (سهامی خاص)	۱
۲/۶	۱۵۹.۶۲۰.۳۵۶	گروه توسعه مالی مهر آیندگان (سهامی خاص)	۲
۱/۹	۱۱۹.۲۷۲.۱۴۷	صندوق سرمایه گذاری اختصاصی امید لوتوس پارسیان	۳
۰/۸۱	۵۰.۰۰۰.۰۰۰	شرکت گروه توسعه مالی و اقتصادی سامان (سهامی خاص)	۴
۴۸/۸۹	۳.۰۳۳.۹۹۵.۱۱۱	سایر	۵
۱۰۰	۶.۲۰۱.۳۱۲.۰۰۰	جمع	

نمودار ترکیب سهامداران در تاریخ 1401/12/29



شرکت از منظر بورس اوراق بهادار

وضعیت معاملات و قیمت سهام

شرکت در تاریخ ۱۳۷۰/۰۷/۳۰ به منظور ارائه سهام در بورس از سهامی خاص به سهامی عام تغییر وضعیت داد. در سال ۱۳۸۲ در سازمان بورس اوراق بهادار تهران در گروه خودرو و ساخت قطعات با نماد "ختوقا" بازگشائی و سهام آن برای اولین بار در این سال مورد معامله قرار گرفت.

وضعیت سهام شرکت طی 2 سال اخیر:

پایان سال مالی			تعداد روزهایی که نماد معامله شده است	تعداد روزهای باز بودن نماد	ارزش سهام معامله شده (میلیون ریال)	تعداد سهام معامله شده	سال مالی منتهی به
سرمايه (میلیون ریال)	قیمت سهم (ریال)	ارزش بازار (میلیون ریال)					
۶.۲۰۱.۳۱۲	۲۵۴۵	۱۵.۷۸۲.۳۳۹	۲۳۶	۲۳۶	۱۸.۹۳۵.۳۲۴	۷.۶۹۲.۵۱۵.۷۸۳	۱۴۰۰/۱۲/۲۹
۶.۲۰۱.۳۱۲	۵۶۵۰	۳۵.۰۳۷.۴۱۳	۲۲۹	۲۲۹	۳۳.۱۵۵۷۷۰	۱۰.۶۲۵.۴۸۹.۰۰۶	۱۴۰۱/۱۲/۲۹

تحلیل عملکرد بازار بورس در سال ۱۴۰۱

شاخص کل بورس در سال ۱۴۰۱، شش ماه صعودی و شش ماه نزولی را پشت سر گذاشت و در نهایت سال را در کانال ۱.۹ میلیون واحدی به پایان برد. شاخص کل بورس تهران در حالی که در ابتدای سال در کانال ۱.۳ میلیون واحد قرار داشت، سال ۱۴۰۱ را در محدوده یک میلیون و ۹۰۰ هزار واحد به پایان برد.

بازدهی شاخص

شاخص کل در پایان سال ۱۴۰۱، ۵۹۳ هزار و ۲۰۹ واحد بالاتر از سطح پایانی سال ۱۴۰۰ ایستاد و رشد ۴۳ درصدی را پشت سر گذاشت. بنابراین می‌توان گفت بازدهی بورس بطور متوسط در سال گذشته، ۴۳ درصد بوده است. شاخص هم وزن نیز در پایان سال نسبت به سال ۱۴۰۰، ۲۳۶ هزار و ۹۷۹ واحد رشد داشته است که افزایش ۶۸ درصدی را نشان می‌دهد.

روند فصلی بازار سهام

بهار فصل صعود شاخص بورس بود. در آخرین روز معاملاتی فروردین شاخص کل بورس در رقم یک میلیون و ۵۱۲ هزار واحد قرار داشت تا بازدهی بورس در فروردین مثبت ۱۰ درصد باشد و شاخص هم‌وزن نیز به سطح ۴۰۱ هزار واحد رسید که ۵۳ هزار واحد صعود داشته است.

در آخرین روز کاری اردیبهشت شاخص کل بورس در رقم یک میلیون و ۵۷۹ هزار واحد قرار گرفت تا بازدهی دومین ماه سال مثبت شود و رشد ۴.۴ درصدی داشته باشد. شاخص هم وزن نیز در سطح ۴۴۰ هزار و ۱۸۵ واحد قرار گرفت. شاخص در خرداد ماه پایین آمد و افت ۲.۵ درصدی داشت. در این ماه شاهد موج سنگین خروج پول حقیقی بودیم و در مجموع بیش از ۷ هزار میلیارد تومان سرمایه حقیقی از بازار خارج شد. این روند در ماه‌های بعدی ادامه داشت.

تغییر شاخص در فصل بهار، نسبت به پایان اسفند ۱۴۰۰، رشد ۱۲ درصدی را نشان می‌دهد .

در تیر ماه شاخص یک کانال پایین آمد و در پایان اولین ماه تابستان در رقم یک میلیون و ۴۷۱ هزار واحد قرار گرفت. در مرداد شاخص افت ۳ درصدی را ثبت کرد و شاخص هم وزن نیز به کانال ۳۰۰ هزار واحدی تنزل کرد.

در شهریور ماه شاخص کل با افت ۵ درصدی به کانال ۱.۳ میلیونی سقوط کرد. تغییر شاخص در تابستان نسبت به پایان بهار منفی ۱۲ درصد بود.

مهرماه شاخص کاهش ۳ درصدی داشت اما پس از آن در سه ماه متوالی صعود کرد. در آبان مثبت ۷.۶ درصد، در آذر مثبت ۶.۲ درصد و در دی ماه مثبت ۱۲.۹ درصد بالا آمد و به کانال ۱.۶ میلیونی رسید .

در انتهای بهمن شاخص کل بورس به سطح یک میلیون و ۵۳۳ هزار واحد رسید و بازدهی بهمن منفی ۹.۲ درصد شد .

در آخرین ماه سال شاخص کل بورس در آخرین روز کاری به سطح یک میلیون و ۹۶۰ هزار واحد رسید تا بازدهی اسفند مثبت ۲۸ درصد شود. بدین ترتیب در روزهای پایانی سال شاخص با رشد خوبی مواجه شد تا سهامداران با امیدواری به تعطیلات نوروز ۱۴۰۱ بروند

پیش بینی درآمد هر سهم و عملکرد واقعی برای سال مالی منتهی به ۱۴۰۱/۱۲/۲۹

شرح	بینی درآمد هر سهم در بودجه اولیه سال ۱۴۰۱	عملکرد ۳ ماهه اول ۱۴۰۱	عملکرد ۶ ماهه اول ۱۴۰۱	عملکرد ۹ ماهه اول ۱۴۰۱	آخرین پیش بینی درآمد هر سهم در بودجه تعدیلی ۱۴۰۱	عملکرد واقعی سال ۱۴۰۱
درآمد هر سهم (ریال)	۱۳۲	۶	(۲)	(۶)	۱۳۲	۱۸۹

جدول خلاصه وضعیت سود هر سهم و سود تقسیم شده در ۵ ساله اخیر شرکت یاپکو (ریال)

سال ۱۳۹۷	سال ۱۳۹۸	سال ۱۳۹۹	سال ۱۴۰۰	سال ۱۴۰۱	شرح
۱۷	۵۰	۱۷۸	۳۰۹	۱۸۹	سود پایه هر سهم
۱۰	۱۵	۱۶	۳۰.۹	-	سود تقسیم شده

سهام گروه صنعتی قطعات اتومبیل ایران (ختوقا) در سال ۱۴۰۱

جایگاه شرکت در بورس

گروه صنعتی قطعات اتومبیل ایران حسب طبقه بندی سازمان بورس در "گروه صنعت خودرو و ساخت قطعات" فعالیت میکنند. این شرکت در بین شرکتهای فعال در این صنعت (سازندگان قطعات خودرو) از نظر میزان فروش یکی از برترین رتبه هارا داراست و در صدر شرکتهای بورسی قطعه ساز قرار دارد. همچنین بررسی وضعیت شرکتهای هم گروه در بورس بیانگر آن است که این شرکت در سال های اخیر به لحاظ تحقق سودآوری و بازدهی سهام جزء بهترین شرکتهای بورسی بوده است. روند قیمت سهام شرکت در ابتدای سال ۱۴۰۱ مبلغ ۲۵۱۰ ریال بوده و در پایان سال ۱۴۰۱ به مبلغ ۵۶۵۰ ریال رسیده است که نمایگر رشد ۱۲۵ درصدی می باشد.

روند قیمت ختوقا در سال ۱۴۰۱



مروری بر عملکرد مالی و عملیاتی شرکتهای گروه

جدول مقایسه ای فروش سال ۱۴۰۱ با ۱۴۰۰ شرکت های گروه (میلیون ریال)

نام شرکت	محصولات اصلی	سال ۱۴۰۱	سال ۱۴۰۰	درصد تغییرات
اگزوز خودرو خراسان	انواع اگزوزهای کاتالیستی	۲۹,۸۷۲,۹۵۸	۲۶,۰۶۲,۵۵۱	۱۵
الکتریک خودرو شرق	انواع دسته سیم خودرو	۲۷,۹۷۶,۹۳۰	۱۵,۷۰۸,۳۰۳	۷۸
قطعات محوری خراسان	انواع قطعات موتور و پلوس	۹,۴۴۵,۰۶۱	۴,۹۵۷,۵۹۴	۹۱
مبدل خودرو	پوشش دهی کاتالیست	۱۷,۵۶۴,۶۶۰	۱۷,۹۸۵,۸۷۷	(۲)
کابل خودرو سبزوآر	انواع کابل کنترل و شیشه بالابر	۶,۵۱۰,۴۸۴	۳,۷۸۵,۴۰۲	۷۲

ترکیب فروش اهم محصولات شرکتهای گروه (میلیون ریال)

نام شرکت	شرح	۱۴۰۱	۱۴۰۰
الکتریک خودرو شرق	انواع دسته سیم و قطعات الکتریک	۲۷,۹۷۶,۹۳۰	۱۵,۷۰۸,۳۰۳
	انواع اگزوز	۲۹,۸۷۲,۹۵۸	۲۶,۰۶۲,۵۵۱
قطعات محوری خراسان	انواع پلوس	۸,۰۸۱,۰۹۶	۴,۰۹۶,۰۳۶
	انواع قطعات محوری	۱,۳۶۳,۹۶۵	۸۶۱,۵۵۸
مبدل خودروی پاک	پوشش دهی کاتالیست	۱۷,۵۶۴,۶۶۰	۱۷,۹۸۵,۸۷۷
کابل خودرو سبزوآر	شیشه بالابر	۴,۵۷۶,۵۹۱	۲,۷۶۳,۰۶۶
	انواع کابل کنترل	۱,۸۵۷,۶۴۹	۹۷۵,۰۳۵
	مجموعه برف پاک کن	۷۶,۲۴۴	۴۷,۳۰۱

الف- گزارش مقایسه ای عملکرد مالی تلفیقی گروه در دو سال اخیر

(۱) اقلام مهم صورت سود و زیان همراه با درصد تغییرات نسبت به سال قبل (مبالغ به میلیون ریال)

درصد تغییرات	سال ۱۴۰۰	سال ۱۴۰۱	اقلام صورت سود و زیان
%۴۶/۲۲	۵۰,۵۱۴,۵۱۶	۷۳,۸۶۴,۷۳۲	الف) درآمدهای عملیاتی
%۴۶/۲۲	۵۰,۵۱۴,۵۱۶	۷۳,۸۶۴,۷۳۲	- داخلی
%۴۹/۱۹	(۴۳,۳۷۷,۲۸۳)	(۶۴,۷۱۳,۸۷۹)	ب) بهای تمام شده کالای فروش رفته
%۴۱/۹۵	(۱,۶۱۳,۵۱۰)	(۲,۲۹۰,۴۲۱)	ج) هزینه های عملیاتی (فروش، اداری و عمومی)
%۲۶/۵۱	(۱,۰۰۹,۰۶۹)	(۱,۲۷۶,۶۱۷)	د) هزینه های مالی
%۲۴/۳۳	۱۰۴,۱۵۳	۱۲۹,۴۹۸	ه) سایر درآمدهای غیر عملیاتی
%۲۵/۰۳	۴,۶۸۲,۸۹۳	۵,۸۵۴,۸۷۲	و) سود(زیان) قبل از مالیات
%۲۰/۹۲	۴,۳۴۰,۶۸۸	۵,۲۴۸,۵۷۱	ز) سود(زیان) خالص

گزارش مقایسه ای سود پیش بینی با عملکرد واقعی در سال ۱۴۰۱ (میلیون ریال)

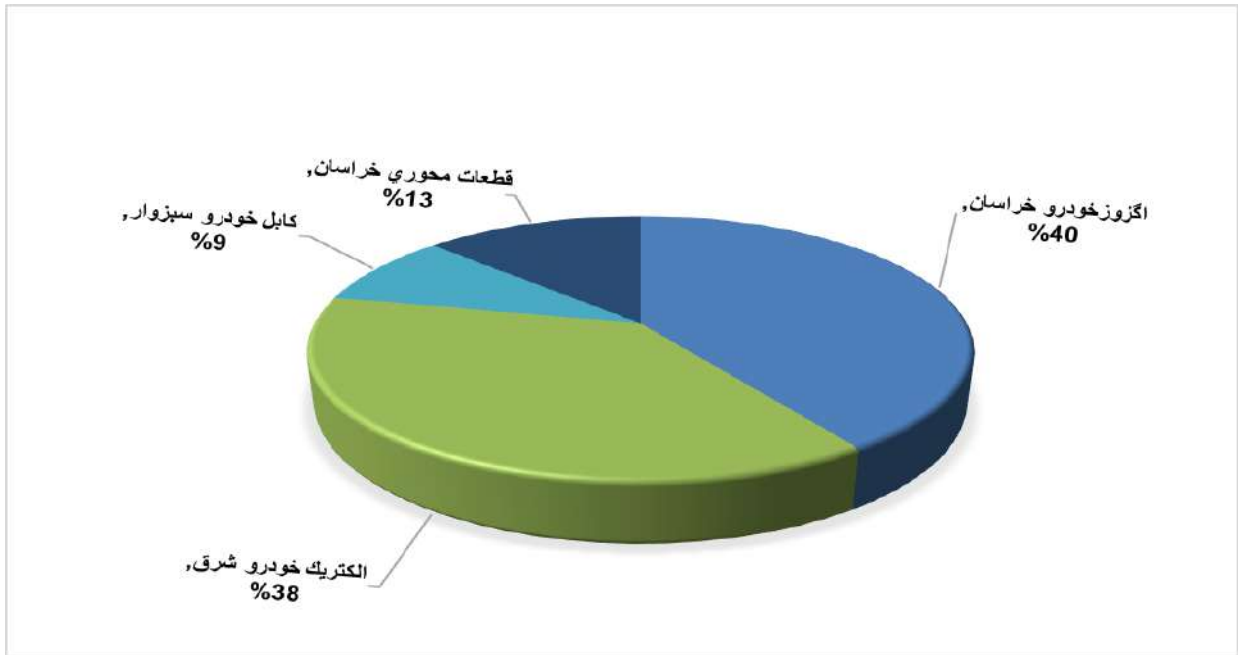
درصد تحقق	سود واقعی	سود بودجه ای	شرکت
۳۴۴	۶۴۶,۲۴۱	۱۸۷,۶۹۷	اگزوز خودرو خراسان
۲۰۰	۹۷,۲۰۲	۴۸,۵۴۴	کابل خودرو سبزواری
۳۷۶	۲,۹۵۷,۷۷۹	۷۸۶,۸۷۸	مبدل خودرو پاک
۲۲۳	۱,۵۰۱,۳۵۹	۶۷۲,۳۹۰	الکترونیک خودرو شرق
۲۵۱	۳۴۴,۲۰۰	۱۳۷,۱۲۳	قطعات محوری خراسان
۳۰۳	۵,۵۴۶,۷۸۱	۱,۸۳۲,۶۳۲	جمع



۲) مقایسه تطبیقی فروش واقعی و پیش بینی بودجه سال ۱۴۰۱ شرکتهای گروه (مبالغ به میلیون ریال)

نام شرکت	محصولات	پیش بینی درآمد عملیاتی	درآمد عملیاتی واقعی	درصد تحقق
اگزوز خودرو خراسان	انواع اگزوزهای کاتالیستی	۳۰,۱۹۶,۹۰۳	۲۹,۸۷۲,۹۵۸	۹۹
الکتريک خودرو شرق	انواع دسته سیم خودرو	۲۲,۲۱۳,۰۴۴	۲۷,۹۷۶,۹۳۰	۱۲۶
کابل خودرو سبزوار	انواع کابل کنترل و شیشه بالابر	۵,۸۶۵,۲۶۴	۶,۵۱۰,۴۸۴	۱۱۱
مبدل خودروی پاک	پوشش دهی کاتالیست	۱۶,۶۶۹,۲۹۱	۱۷,۵۶۴,۶۶۰	۱۰۵
قطعات محوری خراسان	انواع قطعات موتور و پلوس	۶,۸۶۰,۰۱۹	۹,۴۴۵,۰۶۱	۱۳۸
شرکت اصلی	سرمایه گذاری	۳۵۳,۴۱۳	۱,۳۹۸,۱۴۶	۳۹۶
تلفیق گروه	قطعات خودرو	۶۵,۱۳۵,۲۳۰	۷۳,۸۶۴,۷۳۲	۱۱۳

نمودار سهم هر شرکت از کل فروش گروه در سال ۱۴۰۱



با توجه به اینکه فروش شرکت مبدل خودرو پاک درون گروهی می باشد در نمودار فوق لحاظ نگردیده است.

۳) تغییرات در سرمایه گذاریهای گروه (میلیون ریال)

شرح	سال 1401	سال ۱۴۰۰	درصد تغییرات
داراییهای ثابت	۱,۴۵۱,۸۲۷	۹۰۱,۳۱۵	۶۱
سرمایه گذاری های بلندمدت	۲,۱۱۹	۱,۹۱۸	۱۰
داراییهای غیر جاری	۱,۴۸۱,۰۳۸	۹۲۱,۹۳۷	۶۱

۴) تغییرات در ساختار سرمایه و سیاستهای تامین مالی

شرح	سال 1401	سال 1400	درصد تغییرات
حقوق صاحبان سهام	۱۱,۷۱۱,۹۱۸	۶,۷۷۴,۴۲۰	۷۳
بدهیهای بلندمدت	۱,۴۸۶,۴۲۵	۸۸۷,۴۰۵	۶۸
سود انباشته*	۸,۰۷۱,۵۷۱	۴,۱۴۵,۱۴۶	۹۵

۵) نسبت های مالی گروه

نسبتها	سال ۱۴۰۱	سال ۱۴۰۰	درصد تغییرات
دوره گردش موجودیها = بهای تمام شده کالای فروش رفته / متوسط موجودیهای ابتدا و انتهای سال	۴.۵۹	۴.۷۸	(.۹/۳)
دوره گردش مطالبات تجاری = فروش / متوسط حسابها و اسناد دریافتی تجاری ابتدا و انتهای سال	۶/۳۰	۵.۰۲	(.۵/۲۵)
نسبت جاری = داراییهای جاری در پایان سال / بدهیهای جاری در پایان سال	۱.۳۸	۱.۰۴	(.۵/۱)
نسبت بدهی = جمع بدهیها در پایان سال / جمع داراییها در پایان سال	۰/۷۰	۰.۷۴	(.۷/۵)
سود پایه هر سهم	۷۱۸	۶۴۹	(.۷/۱۰)

ب- گزارش مقایسه ای عملکرد مالی شرکت اصلی در دو سال اخیر

(۱) اقلام مهم صورت سود و زیان شرکت اصلی

درصد تغییرات	سال ۱۴۰۰	سال ۱۴۰۱	اقلام صورت سود و زیان
(۳۳)	۲,۰۸۰,۰۷۹	۱,۳۹۸,۱۴۶	الف) جمع درآمد های عملیاتی
(۳۶)	۲,۰۷۹,۴۱۳	۱,۳۳۶,۴۸۹	- سود حاصل از سرمایه گذاریهای عملیاتی
(۳۸.۵۷۲)	۱۳۶	۵۲,۵۹۴	- سود حاصل از فروش سرمایه گذاریهای بلندمدت
۱۰۰	۰	۸,۳۱۵	- سود حاصل از عملیات بازرگانی
۴۱	۵۳۰	۷۴۸	ب) سایر درآمدها و هزینه های عملیاتی
۰	(۶۳,۰۹۴)	۰	ج) هزینه های عملیاتی
۰	۰	۰	د) هزینه های مالی
(۱۵)	۲۲,۴۴۴	۱۹,۱۸۹	ه) سایر درآمدها و هزینه های غیر عملیاتی
(۳۷)	۱,۹۱۸,۴۴۹	۱,۲۰۷,۲۰۲	و) سود قبل از مالیات
(۳۹)	۱,۹۱۷,۶۶۴	۱,۱۷۱,۳۰۲	ز) سود خالص

(۲) نسبت های مالی شرکت اصلی

درصد تغییرات	سال ۱۴۰۰	سال ۱۴۰۱	نسبتها
۸۵	۱۰.۵	۱۹/۴۱	نسبت جاری = داراییهای جاری در پایان سال / بدهیهای جاری در پایان سال
(۰/۳۳)	۰.۰۳۹	۰/۰۲۶	نسبت بدهی = جمع بدهیها در پایان سال / جمع داراییها در پایان سال
۱۲	۰.۰۵	۰/۶۶	نسبت نقدشوندگی سود = خالص نقد حاصل از فعالیت های عملیاتی / سود خالص
۳۹	۳۰.۹	۱۸.۹	سود پایه هر سهم (EPS)
-	۳۰/۹	-	سود نقدی هر سهم (DPS)
۶۸۱/۲۵	۱۶	۱۲.۵	جریان نقدی هر سهم = خالص نقد حاصل از فعالیت های عملیاتی / تعداد سهام در پایان سال

فهرست زمین و ساختمان

شرح دارایی	بهای تمام شده (میلیون ریال)	استهلاک انباشته (میلیون ریال)	ارزش دفتری (میلیون ریال)	نوع کاربری	وضعیت مالکیت	موقعیت مکانی	متراژ	شرح وضعیت وثیقه	شرح پرونده های حقوقی
زمین:									
زمین	۲۶۳,۱۹۹,۶۰۹,۸۵۰	-	۲۶۳,۱۹۹,۶۰۹,۸۵۰	اداری	۶ دانگ عرصه - تک برگگی	آیت الله کاشانی نبش خیابان نجف زاده فروتن پلاک ۹	۵۶۰ متر مربع	-	-
ساختمان:									
آپارتمان	۲,۸۹۹,۳۳۹,۳۰۶	۱,۲۹۶,۰۵۹,۴۱۳	۱,۶۰۳,۲۷۹,۸۹۳	اداری	۶ دانگ اعیان - تک برگگی	بلوار شهید منتظری نبش منتظری ۷ ساختمان سایکو	۱۲۴,۲۴ متر مربع	-	-
آپارتمان	۲,۱۴۲,۳۵۲,۰۱۸	۱,۲۰۶,۱۷۶,۸۳۲	۹۳۶,۱۷۵,۱۸۶	اداری	۶ دانگ اعیان - تک برگگی	بلوار شهید منتظری نبش منتظری ۷ ساختمان سایکو	۱۰۵,۶۴ متر مربع	-	-
آپارتمان	۲,۶۹۸,۴۹۱,۳۷۸	۹۶۶,۹۱۷,۲۸۷	۱,۷۳۱,۵۷۴,۰۹۱	اداری	۶ دانگ اعیان - تک برگگی	بلوار تلویزیون نبش شهید منتظری نبش منتظری ۷ مجتمع سایکو پلاک ۳۵	۹۹,۴۱ متر مربع	-	-
آپارتمان	۴۹۱,۲۸۳,۶۳۳	۱۹۰,۴۵۴,۷۳۵	۳۰۰,۸۲۸,۸۹۸	اداری	۶ دانگ اعیان - تک برگگی	میدان فلسطین ، بلوار شهید منتظری نرسیده به سه راه بعثت ساختمان سایکو	۸۵,۳۵ متر مربع	-	-
آپارتمان	۸,۲۳۹,۹۸۰,۰۴۴	۶,۵۷۶,۲۵۹,۲۹۷	۱,۶۶۳,۷۲۰,۷۴۷	اداری	۶ دانگ اعیان - تک برگگی	آیت الله کاشانی نبش خیابان نجف زاده فروتن پلاک ۹	۲۵۸,۴ متر مربع	-	-
جمع کل	۱۶,۴۷۱,۴۴۶,۳۷۹	۱۰,۲۳۵,۸۶۷,۵۶۴	۶,۲۳۵,۵۷۸,۸۱۵						

حاکمیت شرکتی

۱- اطلاعات مربوط به هیات مدیره گروه صنعتی قطعات اتومبیل ایران

جدول مربوط به مشخصات و سوابق اعضاء هیات مدیره

نام و نام خانوادگی	سمت	تحصیلات	سوابق مهم اجرائی	تاریخ عضویت در هیات مدیره
حسین کاویانی	رئیس هیات مدیره	فوق لیسانس مدیریت اجرایی	معاون ایساکو و یاپکو و ...	۹۸/۰۸/۲۰
مهدی آه نکی	نائب رئیس هیات مدیره	لیسانس مهندسی مکانیک	عضو و رئیس هیات مدیره شرکت های گروه ایرانخودرو	۱۴۰۱/۰۸/۱۸
امیر چراغعلی	مدیر عامل و عضو هیات مدیره	لیسانس مدیریت صنعتی	مدیر عامل شرکت گروه سرمایه گذاری کارکنان سایپا و شرکت مبدل خودرو پاک	۱۴۰۱/۰۸/۱۸
مهدی گل جان اکبری	عضو هیات مدیره	فوق لیسانس حسابداری	مدیر حسابداری مدیریت ایران خودرو ، مشاور حسابداری مدیریت شرکتهای زیر مجموعه مپنا ، رئیس حسابداری صنعتی ایران خودرو ، مسئول اجرای هزینه یابی کیفیت ، مسئول اجرای هزینه یابی لجستیک	۱۴۰۱/۰۱/۰۳
علی میرنژاد	عضو هیات مدیره	فوق لیسانس مهندسی برق	عضو هیات مدیره شرکت قطعات اتومبیل ایران و ...	۱۴۰۱/۰۶/۲۱

۲- مشخصات اعضای کمیته ریسک

نام و نام خانوادگی	سمت	تحصیلات	سوابق اجرایی
علی میرنژاد	رئیس کمیته	فوق لیسانس مهندسی برق	عضو هیئت مدیر شرکت قطعات اتومبیل ایران و ...
فرهاد عطاری	دبیر کمیته	لیسانس مهندسی صنایع	رئیس اداره سیستم ها و روش های شرکت زامیاد و مدیر طرح و برنامه شرکت گروه صنعتی قطعات اتومبیل ایران
سعید عزیزی	عضو کمیته	فوق لیسانس حسابداری	مدیر مالی شرکتهای ایران گلاب، کارتهای اعتباری ایران کیش و مدیر مالی شرکت گروه صنعتی قطعات اتومبیل ایران
محمد رضا رامز	عضو کمیته	فوق لیسانس حسابداری	سازمان حسابرسی، مدرس دانشگاه، مدیر مالی شرکت پارس برنز ایران، شرکت مهر کام پارس و مدیر امور اقتصادی و امور شرکتهای شرکت گروه صنعتی قطعات اتومبیل ایران
عطاءالله ترکاشوند	عضو کمیته	فوق لیسانس مدیریت منابع انسانی	مدیر اداری شرکت پارس کیهان و سرپرست مدیریت منابع انسانی شرکت گروه صنعتی قطعات اتومبیل ایران

۳- مشخصات اعضای کمیته حسابرسی

نام و نام خانوادگی	سمت	تحصیلات	سوابق اجرایی
نوروز علی میر	عضو کمیته	لیسانس حسابداری	مؤسسات حسابرسی و خدمات مدیریت
شهرام محرابی ماجلان	عضو کمیته	فوق لیسانس حسابداری	حسابرس ارشد، مدیر امور مالی شرکت تعاونی خاص، مدیر حسابرس تعاونی خاص، کارشناس رسمی دادگستری
مهدی گل جان اکبری	رئیس کمیته	فوق لیسانس حسابداری	مدیر حسابداری مدیریت ایران خودرو، مشاور حسابداری مدیریت شرکتهای زیر مجموعه مپنا، رئیس حسابداری صنعتی ایران خودرو، مسئول اجرای هزینه یابی کیفیت، مسئول اجرای هزینه یابی لجستیک

۴- مشخصات اعضای کمیته انتصابات

نام و نام خانوادگی	سمت	تحصیلات	سوابق اجرایی
رضا تیموری	عضو کمیته	لیسانس مهندسی مکانیک	سرپرست مدیر حراست شرکت گروه صنعتی قطعات اتومبیل ایران
عطاءالله ترکاشوند	عضو کمیته	فوق لیسانس مدیریت منابع انسانی	مدیر اداری شرکت پارس کیهان و سرپرست مدیریت منابع انسانی شرکت گروه صنعتی قطعات اتومبیل ایران
سعید عزیزی	عضو کمیته	فوق لیسانس حسابداری	مدیر مالی شرکتهای ایران گلاب، کارتهای اعتباری ایران کیش و مدیر مالی شرکت گروه صنعتی قطعات اتومبیل ایران
مهدی آه نکی	رئیس کمیته	لیسانس مهندسی مکانیک	عضو و رئیس هیئت مدیره شرکت های گروه ایران خودرو

۵- کیفیت جلسات هیات مدیره:

سال ۱۴۰۰	سال ۱۴۰۱	شرح
۱۲	۱۲	تعداد جلسات ماهیانه برنامه ریزی شده (طبق اساسنامه / الزام مجمع)
۱۹	۲۰	تعداد جلسات برگزار شده طی سال
۱.۵۸	۱.۶۷	متوسط تعداد جلسات برگزار شده در هر ماه

شایان ذکر است کلیه اعضای در جلسات برگزار شده حاضر بوده اند.

در راستای ماده ۱۵ حاکمیت شرکتی

شرکت گروه قطعات صنعتی اتومبیل ایران در طول سال در مقاطع ماهانه، سه ماهه، و شش ماهه و سالانه طبق دستورالعمل داخلی با مدل BSC اقدام به ارزیابی عملکرد مدیران ارشد شرکت اصلی و هیات مدیره شرکتهای تابعه می نماید.

اعضاء کمیته ریسک شرکت گروه صنعتی قطعات اتومبیل ایران متشکل از:

۱- یک عضو هیات مدیره (رئیس کمیته)

۲- مدیر طرح و برنامه (دبیر کمیته)

۳- مدیر مالی و سرمایه گذاری

۴- مدیر اقتصادی و امور شرکتهای

۵- مدیر منابع انسانی و پشتیبانی

می باشد . این کمیته در طی سال ۱۴۰۱ طبق دستورالعمل مصوب « منشور کمیته ریسک » به شماره WI009915 طبق وظیفه ذاتی خود به شناسایی، ارزیابی و تحلیل ریسکهای سازمان، اتخاذ راهبردهای مختلف مدیریت آنها (انتقال، حذف و یا کاهش آثار، کنترل و اداره ریسک)، اجرای راهبردهای منتخب، ارائه بازخورد، برنامه ریزی و کنترل اقدامات واکنشی مربوطه پرداخته است .

تعداد جلسات تشکیل شده کمیته ریسک در سال ۱۴۰۱ ، یازده جلسه رسمی دارای صورتجلسه و تعدادی جلسات غیر رسمی و جانبی می باشد.

اهم فعالیت های کمیته ریسک گروه صنعتی قطعات اتومبیل ایران (یاپکو) در سال ۱۴۰۱ عبارتند از :

۱- سازماندهی و تشکیل کمیته های ریسک در شرکتهای تابعه

۲- اجرای آموزش سیستم مدیریت ریسک در قالب استاندارد ایزو ۳۱۰۰۰ برای اعضاء کمیته ای ریسک شرکتهای تابعه

۳- برگزاری جلسات مشترک با کمیته های ریسک شرکتهای تابعه جهت بررسی عملکرد و نیز تجزیه و تحلیل ریسکهای شناسایی شده در شرکتهای مذکور

۴- شناسایی و اولویت بندی ۱۵ ریسک در سطح گروه و ارائه راهکارها جهت کاهش و یا رفع ریسکهای شناسایی شده .

ریسکهای شناسایی شده در حوزه های مختلف فعالیت گروه قرار داشته که عمدتاً عبارتند از :

الف - حوزه فروش

ب- حوزه تولید

ج- حوزه تامین مالی و نقدینگی

د- حوزه منابع انسانی

ه- حوزه زیرساخت های فن آوری اطلاعات

با تجزیه و تحلیل هر یک از ریسکها ، پیامدها و خطرات ناشی از این ریسکها شناسایی و راهکارهای احتمالی طی ابلاغیه هایی تحت عنوان مصوبات کمیته ریسک یاپکو برای شرکتهای تابعه ارسال گردید. شرکتهای تابعه موظف گردیدند تا در خصوص موارد ابلاغی ، برنامه ها و اقدامات اصلاحی خود جهت بررسی و تصویب به کمیته ریسک یاپکو ارسال نمایند .

اعضای کمیته انتصابات گروه صنعتی قطعات اتومبیل ایران متشکل از :

- ۱- مدیر منابع انسانی (دبیر و عضو کمیته)
- ۲- مدیر حراست
- ۳- مدیر مالی و سرمایه گذاری
- ۴- مهدی آه هنکی (عضو موظف هیات مدیره)

می باشد . این کمیته طی سال ۱۴۰۱ بر اساس دستور العمل مصوب اجرایی انتصابات به شماره WI009913/01 به منظور دستیابی به اصل شایسته سالاری و ایجاد فرصتهای برابر در انتخاب و انتصاب و حصول اطمینان از شایسته گزینی در انتصاب مدیران و رؤسا ، با ارائه فرم اطلاعات فردی کاندیدای پست و تهیه پرسشنامه سنجش فردی و برگزاری کمیته انتصابات به انتصاب مدیران و رؤسا پرداخته است .

تعداد جلسات برگزار شده کمیته انتصابات در سال ۱۴۰۱ ، هشت جلسه رسمی دارای صورتجلسه بوده است .
اهم فعالیتهای کمیته انتصابات گروه صنعتی قطعات اتومبیل ایران در شرکت یاپکو و شرکتهای تابعه در سال ۱۴۰۱ به شرح جدول ذیل می باشد :

انتصابات گروه یاپکو در سال ۱۴۰۱

ردیف	پست سازمانی	نام و نام خانوادگی منصوب شونده	تاریخ برگزاری کمیته انتصابات
۱	سرپرستی مدیریت حسابرسی داخلی	محمد کامران خباز	۱۴۰۱/۰۳/۱۰
۲	مدیریت اقتصادی و امور شرکتهای	محمد رضا رامز	۱۴۰۱/۰۳/۲۲
۳	رئیس حسابداری مدیریت	امیدرضا حسنی	۱۴۰۱/۰۴/۱۳
۴	مدیریت حسابرسی داخلی	محمد کامران خباز	۱۴۰۱/۰۸/۰۲

انتصابات شرکتهای تابعه در سال ۱۴۰۱

ردیف	پست سازمانی	نام و نام خانوادگی منصوب شونده	نام شرکت	تاریخ برگزاری کمیته انتصابات
۱	سرپرست مدیر مالی	علی اکبر مقری	مبدل خودرو	۱۴۰۱/۰۶/۲۷
۲	سرپرست مدیر بازرگانی	علی زاهدی	مبدل خودرو	۱۴۰۱/۰۷/۱۷
۳	مدیر تولید و بهره برداری	ابراهیم آهنگ	کابل خودرو سبزواری	۱۴۰۲/۰۷/۱۲
۴	معاونت خرید	حمیدرضا رضایی	الکترونیک خودرو شرق	۱۴۰۱/۰۸/۳۰

۶- کیفیت جلسات کمیته حسابرسی:

سال ۱۴۰۰	سال ۱۴۰۱	شرح
۱۲	۱۲	تعداد جلسات ماهیانه برنامه ریزی شده (طبق اساسنامه / الزام مجمع)
۱۴	۱۵	تعداد جلسات برگزار شده طی سال
۱.۲	۱.۳	متوسط تعداد جلسات برگزار شده در هر ماه

۷- جدول مدیران ارشد شرکت :

ردیف	نام و نام خانوادگی	سمت	مدرک تحصیلی	سوابق شغلی
۱	سعید عزیزی	مدیر مالی و سرمایه گذاری	کارشناسی ارشد حسابداری	مدیر مالی شرکتهای ایران گلاب، کارتهای اعتباری ایران کیش و مدیر مالی شرکت یاپکو
۲	عطاءاله ترکشوند	سرپرست مدیریت منابع انسانی	کارشناسی ارشد مدیریت منابع انسانی	مدیر اداری شرکت پارس کیهان و سرپرست مدیریت منابع انسانی شرکت یاپکو
۳	بهمن جعفری	مدیر مهندسی و توسعه	کارشناسی مهندسی مکانیک	شرکت فنر لول، مهرکام پارس، محورسازان، بهسازین تهران، و مدیر مهندسی تولید و توسعه شرکت یاپکو
۴	فرهاد عطاری	مدیر طرح و برنامه	کارشناسی مهندسی صنایع	رئیس اداره سیستم ها و روش های شرکت زامیاد و مدیر طرح و برنامه شرکت یاپکو
۵	رضا تیموری	سرپرست مدیریت حراست	کارشناسی مهندسی فناوری مکانیک	سرپرست مدیر حراست شرکت یاپکو
۶	محمد کاملان خباز	مدیر حسابرسی داخلی	کارشناسی ارشد حسابداری	موسسات حسابرسی و مدیر حسابرسی داخلی شرکت یاپکو
۷	محمد رضا رامز	مدیر اقتصادی و امور شرکتهای	کارشناسی ارشد حسابداری	سازمان حسابرسی، مدرس دانشگاه، مدیر مالی شرکت پارس برنز ایران، شرکت مهر کام پارس و مدیر امور اقتصادی و امور شرکتهای شرکت یاپکو
۸	مهدی برازجانی نژاد	مدیر بازاریابی و فروش	کارشناسی ارشد حقوق خصوصی کارشناسی ارشد مدیریت تکنولوژی	مدیر توسعه بازار، برنامه ریزی، بازاریابی، شرکت ایساکو، قائم مقام صادرات شرکت ایساکو، مدیر حوزه مدیر عامل و رئیس شورای سیاست گذاری اقتصادی هلدینگ تعاونی خاص ایران خودرو، رئیس هیات مدیره شرکت آگروز خودرو خراسان و مدیر بازاریابی و فروش شرکت یاپکو

۸- اطلاعات کلی شرکتهای گروه

ردیف	نام شرکت	نام مدیرعامل	شکل حقوقی شرکت	درصد مالکیت شرکت اصلی	سرمایه اسمی (میلیون ریال)	تعداد کارکنان (رسمی، قراردادی و ...)	موضوع اصلی فعالیت (محصولات و خدمات)
۱	یاپکو	امیر چراغعلی	سهامی عام	-	۶.۲۰۱.۳۱۲	۳۶	نهاد مالی
۲	الکترونیک خودرو شرق	محمدرضا شبانی	سهامی عام	۴۷.۰۵	۱.۱۳۲.۳۷۵	۲,۱۷۴	دسته سیم انواع خودرو
۳	اگزوز خودرو خراسان	سعید ضابط نیا	سهامی خاص	۱۰۰	۶۰۰.۰۰۰	۶۱۴	انواع اگزوز و اگزوزهای کاتالیستی
۴	کابل خودرو سبزوار	مهران رضا مهر	سهامی خاص	۱۰۰	۴۰۰.۰۰۰	۳۶۷	انواع کابل کنترل و شیشه بالابر و برف پاک کن
۵	تولیدی قطعات محوری خراسان	ساسان سیرانی	سهامی خاص	۱۰۰	۶۰.۰۰۰	۲۱۲	قطعات محوری و پلوس
۶	مبدل خودروی پاک	سید حسین سالاری	سهامی خاص	۹۲	۱۵۰.۰۰۰	۴۳	کوتینگ (پوشش دهی کاتالیست)



تاریخ: ۱۴۰۲/۰۳/۰۷

صور تجلسه کمیته حسابرسی

شماره: ۳

گروه صنعتی قطعات اتومبیل ایران (سهامی عام)

جلسه با نام و یاد خداوند در ساعت ۱۸:۰۰ روز یکشنبه مورخ ۱۴۰۲/۰۳/۰۷ در دفتر شرکت گروه صنعتی قطعات اتومبیل ایران (سهامی عام) واقع در ابتدای خیابان کاشانی نرسیده به خیابان شهید نجف زاده فروتن پلاک ۹ با حضور کلیه اعضا، مدیر حسابرسی داخلی گروه، مدیر مالی و اقتصادی گروه آقای عزیزی، مدیر امور شرکتها آقای رامز برگزار گردید. با استناد به دستور جلسه، مفاد آن مورد بررسی و تصمیم گیری قرار گرفت.

دستور جلسه:

- ۱) بررسی پیش نویس صورت های مالی شرکت اصلی و تلفیقی دوره مالی منتهی به ۱۴۰۱/۱۲/۲۹
- ۲) بررسی معاملات با اشخاص وابسته

مصوبات جلسه:

- ۱) پیش نویس صورت های مالی شرکت اصلی و تلفیقی توسط مدیر مالی شرکت آقای عزیزی در جلسه کمیته حسابرسی طرح گردید، اعضای کمیته پس از بحث و بررسی اصلاحات پیشنهادی خود از جمله اصلاح یادداشت مالیات در صورت های مالی را به مدیر مالی شرکت ارائه کردند.
- ۲) معاملات با اشخاص وابسته طبق تبصره ۵ ماده ۷ دستورالعمل حاکمیت شرکتی، برای سال ۱۴۰۱ بررسی و مورد تایید کمیته حسابرسی قرار گرفت.

ختم جلسه

<p>ریاست کمیته</p> <p>شهیدی گل جان اکبری</p>	<p>عضو کمیته</p> <p>نوروز کلی میر</p>	<p>عضو کمیته</p> <p>شهرام مخزومی حاجیان</p>	<p>مدیر کمیته</p> <p>محمد کامران خباز</p>
--	---------------------------------------	---	---

گروه صنعتی قطعات اتومبیل ایران - یاسکوکو (سهامی عام)

دفتر مرکزی: تهران، فلکه دوم صادقیه، ابتدای بلوار آیت الله کاشانی، نرسیده به بوستان دوم (شهید نجف زاده فروتن)، پلاک ۹ صندوق پستی: ۱۱۳-۱۳۸۲۵

تلفن: ۰۲۱-۴۴۰ ۵۰ ۴۲۵، شماره: ۰۲۱-۴۴۰ ۴۸ ۳۵۲

دفتر مشهد: بلوار شهید منتظری (تولوزیون)، نبش شهید منتظری، ۷ ساختمان سایکو، پلاک ۷۸، طبقه هفتم

تلفن: ۰۵۱-۲۸۴ ۵۴ ۲۷۱-۴، شماره: ۰۵۱-۲۸۴ ۵۴ ۲۷۰

www.iap.co.ir info@iap.co.ir

۱ از ۱

گروه صنعتی قطعات اتومبیل ایران (سهامی عام)
یادداشت های توضیحی صورت های مالی
سال مالی منتهی به ۲۹ اسفند ۱۴۰۱

۴۰ - معاملات با اشخاص وابسته
۴۰-۱ - معاملات گروه با اشخاص وابسته طی سال مالی مورد گزارش :

(مبالغ به میلیون ریال)

شرح	نام شخصی وابسته	نوع وابستگی	مشمول ماده ۱۲۹	خرید کالا و خدمات	فروش کالا	سایر مراودات	تفصیلات اضافی
شرکتهای اصلی و نهایی	شرکت ایرانخودرو	واحد کنترل کننده نهایی و عضومشترک هیئت مدیره	✓	-	-	(۳,۹۶۲,۴۹۰)	-
شرکتهای همگروه	سایکو	شرکت همگروه - عضو مشترک هیئت مدیره	✓	۱۲,۰۲۰,۳۳۹	۶۹,۸۰۶,۰۷۴	۲,۸۰۴,۶۲۵	۴۲,۷۲۰,۹۳۶
	شرکت ایران خودرو چین	شرکت همگروه - عضو مشترک هیئت مدیره	✓	۱۹	-	-	-
	شرکت ایساکو	شرکت همگروه - عضو مشترک هیئت مدیره	✓	-	-	(۲۲۳,۲۸۸)	-
	شرکت مهرکام پارس	شرکت همگروه - عضو مشترک هیئت مدیره	✓	-	۶۱۵	-	-
	شرکت تعاونی پیشگام الکتریک خودرو	شرکت همگروه - عضو مشترک هیئت مدیره	✓	۱,۹۴۰,۳۴۷	-	-	-
	شرکت تعاونی کارکنان کابل سبزوار	شرکت همگروه		-	۱۴,۰۰۸	-	-
	شرکت محورسازان ایران خودرو	شرکت همگروه - عضو مشترک هیئت مدیره	✓	-	-	۶۰۳	-
	شرکت تعاونی اعتبار گروه صنعتی ایران خودرو	شرکت همگروه - عضو مشترک هیئت مدیره	✓	-	-	-	۳۹۷
	شرکت خدمات بیمه ایرانخودرو	شرکت همگروه - عضو مشترک هیئت مدیره	✓	۹,۷۴۴	-	-	-
	شرکت رام سازی ایمن مانا	شرکت همگروه		-	-	۲۲۷	-
	شرکت گازسیز صنعت شرق	شرکت همگروه		-	-	۳۸۵	-
	جمع			۱۳,۹۷۰,۳۳۹	۶۹,۸۲۰,۶۹۷	(۱,۳۷۹,۵۵۰)	۴۲,۷۲۱,۳۳۲
	جمع کل			۱۳,۹۷۰,۳۳۹	۶۹,۸۲۰,۶۹۷	(۱,۳۷۹,۵۵۰)	۴۲,۷۲۱,۳۳۲

۴۰-۱-۱ - به استثنای تفصیلات تسهیلات شرکتهای گروه سایر معاملات انجام شده با اشخاص وابسته در روال خاص معاملات با اشخاص مذکور است.

گروه صنعتی قطعات اتومبیل ایران (سهامی عام)
یادداشت های توضیحی صورت های مالی
سال مالی منتهی به ۲۹ اسفند ۱۴۰۱

۴۰-۲ - مانده حساب های نهایی اشخاص وابسته گروه

(مبالغ به میلیون ریال)

شرح	نام شخصی وابسته	استاد دریافتی تجاری	حسابهای دریافتی تجاری	سایر دریافتی ها	ذخیره مطالبات مشکوک الوصول	پیش پرداختها	پرداختنی های تجاری	
							سایر پرداختنی	پرداختنی های تجاری
۱۴۰۱/۱۲/۲۹	۱۴۰۱/۱۲/۲۹	۱۴۰۱/۱۲/۲۹	۱۴۰۱/۱۲/۲۹	۱۴۰۱/۱۲/۲۹	۱۴۰۱/۱۲/۲۹	۱۴۰۱/۱۲/۲۹	طلب	طلب
شرکتهای اصلی و نهایی	شرکت ایرانخودرو - شرکت اصلی نهایی	۱۰,۷۲۲	-	-	-	-	۱۰,۷۲۲	۱۱۴,۸۲۱
شرکتهای فرعی و تابعه	شرکت سرمایه گذاری سمند - شرکت اصلی نهایی	-	-	-	-	-	۸۵,۷۷۶	۸۵,۷۷۶
	شرکت گاز سبز صنعت شرق	۱۰,۷۲۲	-	-	-	-	۱۲۹	۱۲۹
	شرکت رام سازی ایمن مانا	-	-	-	-	-	۵,۹۶۷	۵,۹۶۷
	جمع	۱۰,۷۲۲	-	-	-	-	۹۱,۸۷۲	۹۱,۸۷۲
	شرکت الکتریک خودرو شرق	-	۶,۱۷۸,۸۹۸	-	-	-	-	۵,۰۰۱,۲۸۲
	شرکت آکوژن خودرو خراسان	۱,۶۰۱,۳۳۶	-	-	-	-	-	۱,۶۸۱,۹۷۹
	شرکت قطعات محوری خراسان	-	-	-	-	-	-	۱۷۱,۰۲۴
	شرکت کابل خودرو سبزوار	۹۰۲,۵۲۲	-	-	-	-	-	۲۰۰,۰۲۳
	جمع مانده حسابهای شرکتهای فرعی با سایکو	۱,۶۰۱,۳۳۶	۷,۰۸۱,۳۲۰	-	-	-	-	۶,۸۸۳,۳۸۶
	شرکت مستترش سرمایه گذاری ایرانخودرو	-	-	-	-	-	-	-
	شرکت ایساکو	-	-	-	-	-	-	۶,۲۰۴
	شرکت مهرکام پارس	-	-	-	-	-	-	۵۲۹
	شرکت خدمات بیمه ایرانخودرو	-	-	-	-	-	-	۳,۲۵۴
شرکت مشترک ایران خودرو و اتومبیل پژو/پاکجا	-	-	-	-	-	-	۳۹,۷۰۵	
شرکت تعاونی کارکنان کابل خودرو سبزوار	۶,۶۸۲	-	-	-	-	-	۲۶,۰۴۲	
مهندسی و قطعات ایران خودرو فیروز (ایکو)	۷۵,۱۸۹	-	-	-	-	-	۷	
شرکت صنعتی محور سازان ایران خودرو	۴۶۱	-	-	-	-	-	۴۷۲	
شرکت ایران خودرو چین	-	-	-	-	-	-	۱۹	
شرکت تعاونی مصرف قطعات اتومبیل ایران	-	-	-	-	-	-	۱,۹۷۲	
شرکت تعاونی پیشگام الکتریک خودرو	-	-	-	-	-	-	۲۱۶,۶۴۹	
شرکت تعاونی اعتبار گروه صنعتی ایران خودرو	۱۲۰,۸۵۶	-	-	-	-	-	۱۱,۰۵۷	
شرکت ایران خودرو خراسان	-	-	-	-	-	-	۵,۸۸۷	
جمع	۱,۶۰۱,۳۳۶	۷,۱۷۰,۲۱۹	-	-	-	-	۲,۵۶۹,۵۲۶	
جمع کل	۱,۶۰۱,۳۳۶	۷,۱۷۰,۲۱۹	-	-	-	-	۲,۵۶۹,۵۲۶	

گروه صنعتی قطعات اتومبیل ایران (سهامی عام)
یادداشت های توضیحی صورت های مالی
سال مالی منتهی به ۲۹ اسفند ۱۴۰۱

۴-۳- معاملات شرکت با اشخاص وابسته طی سال گزارش :

(مبالغ به میلیون ریال)

شرح	نام شخصی وابسته	نوع وابستگی	مشمول ماده ۱۲۹	فروش دارایی ثابت	پرداخت های تیبانی و هزینه های تیبانی	سایر مراودات
شرکت اصلی و نهایی	شرکت ایران خودرو	واحد کنترل کننده نهایی و عضو هیئت مدیره	✓	-	(۱۲,۰۸۹)	-
	شرکت آگروز خودرو خراسان	شرکت فرعی		-	۳۶,۶۸۷	-
	شرکت رام سازی ایمن مانا	شرکت فرعی		-	۲۲۷	-
	شرکت الکتریک خودرو شرق	شرکت فرعی و عضو هیئت مدیره مشترک	✓	-	۴۵,۱۲۹	-
	شرکت قطعات محوری خراسان	شرکت فرعی		۲۹	۳۸,۳۳۸	-
	شرکت کابل خودرو سبزواری	شرکت فرعی		-	۲۸,۸۷۳	-
	شرکت گاز سبزو صنعت شرق	شرکت فرعی		-	۳۸۵	-
	شرکت میدل خودروی پاک	شرکت فرعی		-	۲۸,۰۲۹	-
	جمع			۲۹	۱۶۴,۵۷۹	-
سایر اشخاص وابسته	شرکت محور سازان ایران خودرو	عضو مشترک هیئت مدیره	✓	-	-	۶۰۳
	شرکت ایساکو	عضو مشترک هیئت مدیره	✓	-	(۶,۲۰۳)	-
	شرکت سایکو	عضو مشترک هیئت مدیره	✓	-	(۲,۲۴۹)	-
	جمع			-	(۸,۴۵۲)	۶۰۳
جمع کل			۲۹	۱۲۹,۱۴۹	۶۰۳	

۴-۳-۱- کلیه معاملات انجام شده با اشخاص وابسته در روال خاص معاملات با اشخاص مذکور است.



گروه صنعتی قطعات اتومبیل ایران (سهامی عام)
یادداشت های توضیحی صورت های مالی
سال مالی منتهی به ۲۹ اسفند ۱۴۰۱

۴-۴- مانده حساب های نهایی اشخاص وابسته شرکت

(مبالغ به میلیون ریال)

شرح	نام شخصی وابسته	سود سهام دریافتنی	سایر دریافتنی ها	سایر پرداختنی ها		۱۴-۱/۱۲/۲۹		۱۴-۱/۱۲/۲۹	
				یادداشت ۲-۱۷	یادداشت ۲-۲۸	طلب	بدهی	طلب	بدهی
شرکتهای اصلی و نهایی	شرکت ایران خودرو	-	۱۰۱,۷۳۲	-	-	۱۰۱,۷۳۲	-	-	-
	شرکت سرمایه گذاری سمند (سهامی خاص)	-	-	۸۵,۷۷۶	-	۸۵,۷۷۶	-	-	۴۳,۵۴۵
	شرکت آگروز خودرو خراسان	۵۵۹,۹۶۴	۵۸۴	-	-	۵۶۰,۵۴۸	-	-	-
	شرکت الکتریک خودرو شرق	۳۶,۶۶۴	-	-	-	۳۶,۶۶۴	-	-	۴۸,۴۰۰
	شرکت قطعات محوری خراسان	۲۰۵,۸۰۰	۴۰,۴۱۸	-	-	۲۴۶,۲۱۸	-	-	-
	شرکت کابل خودرو سبزواری	۹,۸۰۰	۶,۴۴۲	-	-	۱۶,۲۴۴	-	-	-
	شرکت گاز سبزو صنعت شرق	-	-	-	-	-	-	-	-
	شرکت میدل خودرو پاک	۲,۱۶۲,۰۰۰	۱۷۴,۲۹۸	-	-	۲,۳۳۶,۲۹۸	-	-	-
	شرکت رام سازی ایمن مانا	-	-	۵,۹۶۷	-	۵,۹۶۷	-	-	۳۵,۱۰۷
جمع	۲,۰۲۷,۵۶۲	۲۶۰,۱۹۰	۹۱,۷۴۲	-	۲,۳۹۷,۷۵۴	۹۱,۷۴۲	-	۱۲۷,۰۵۲	
سایر اشخاص وابسته	شرکت سایکو	-	۶,۲۰۵	-	-	۶,۲۰۵	-	-	۱۵۷
	شرکت ایساکو	-	-	-	-	-	۶,۲۰۴	-	-
	شرکت ایکاب	-	-	-	-	-	۲۹,۷۰۵	-	۲۷,۹۱۴
	شرکت تعاونی اعتبار گروه صنعتی ایران خودرو	-	۲,۳۵۶	-	-	۲,۳۵۶	-	-	-
	جمع	-	۲,۳۵۶	۲۲,۲۱۴	-	۲۴,۵۷۰	۲۴,۵۷۰	۳۵,۹۰۹	۲۸۰,۰۷۱
جمع کل	۲,۰۲۷,۵۶۲	۲۶۲,۵۴۶	۱۳۵,۰۵۷	-	۲,۴۰۰,۱۱۰	۱۲۷,۵۶۲	۳۹,۷۰۵	۱۵۵,۱۲۲	



گزارش پایداری شرکت (مسئولیت های اجتماعی و زیست محیطی)

۱- شرکت گروه صنعتی قطعات اتومبیل ایران در جهت توسعه پایدار محیط زیست این سرزمین هیچگاه دست از تلاش برداشت و با هدف سبز شدن فضای داخلی شرکت های گروه و سپس گسترش این فرهنگ به خارج از شرکت برنامه ریزی نمود این برنامه ریزی با هدف همکاری کارکنان در جهت افزایش فضای سبز اتاق ها و سالن های کاری شرکت و محوطه کارخانجات ، کاهش مصرف لیوان های پلاستیکی ، کاهش مصرف کاغذ و حفظ محیط زیست صورت گرفت .

همچنین با در نظر گرفتن حفظ محیط زیست ، واحد انبار شرکت ها ، پویایی ، انعطاف و حفظ محیط زیست را سرلوحه کار خود قرار داد و اقدام به کاهش حواله کاغذی نمود .

۲- همچنین در راستای مسئولیت های اجتماعی سیاست شرکت کمک به مناطق محروم و همچنین کمک به اقشار محروم جامعه و مناطق آسیب دیده در اثر بلایای طبیعی و کمک به موسسات عام المنفعه بوده است . که در این راستا مبلغ ۲۰۰۰ میلیون ریال به ستاد اربعین حسینی گروه صنعتی ایران خودرو و مبلغ ۲۰۰ میلیون ریال به موسسه خیریه کهریزک پرداخت گردیده است.

۳- چالش آلاینده های خودروها همواره از مسائل بحث برانگیز در کشور است بر همین اساس شرکت مبدل خودرو پاک یکی از شرکتهای تابعه شرکت گروه صنعتی قطعات اتومبیل ایران به منظور ارتقاء کیفیت کاتالیست ها در تلاش است تا کاتالیست هایی با کیفیت بالاتر به منظور کاهش آلاینده های تولید و عرضه کند. با توجه به آلاینده های موجود در گازهای خروجی از موتور، هدف مبدل های کاتالیستی تبدیل گازها از طریق واکنش اکسایش و کاهش در کاتالیست ها به مواد کم ضرر و یا به طور عمده بی ضرر برای محیط زیست و موجودات زنده می باشد.

بر روی کاتالیست فلزهای گران بهایی مثل پلاتین پالادیوم و رادیوم وجود دارد این ۳ فلز به عنوان کاتالیست عمل می کنند و باعث می شوند که آلاینده های هوا مثل مونوکسید کربن به CO₂ تبدیل شوند و با کاهش مصرف سوخت از آلودگی هوا جلوگیری می کند.

۵-اطلاعات مربوط به حسابرسی مستقل و بازرسی قانونی شامل:

الف) افشای نام حسابرس و فرایند انتخاب آن:

موسسه حسابرسی تدوین و همکاران که مطابق مصوبه مجمع عمومی سالیانه مورخ ۱۴۰۱/۰۳/۲۱ انتخاب گردیده است.

ب) افشای حق الزحمه و هزینه حسابرسی و فرآیند تعیین حق الزحمه:

باعنایت به قراردادهای منعقد شده کل حق الزحمه معادل ۲.۳۰۰ میلیون ریال به منظور موارد مذکور در ذیل تعیین شده است.

- بررسی اجمالی صورتهای مالی میان دوره ای شش ماه سال ۱۴۰۱ به مبلغ ۷۰۰ میلیون ریال

- حسابرسی صورتهای مالی پایان سال ۱۴۰۱ به مبلغ ۱,۶۰۰ میلیون ریال

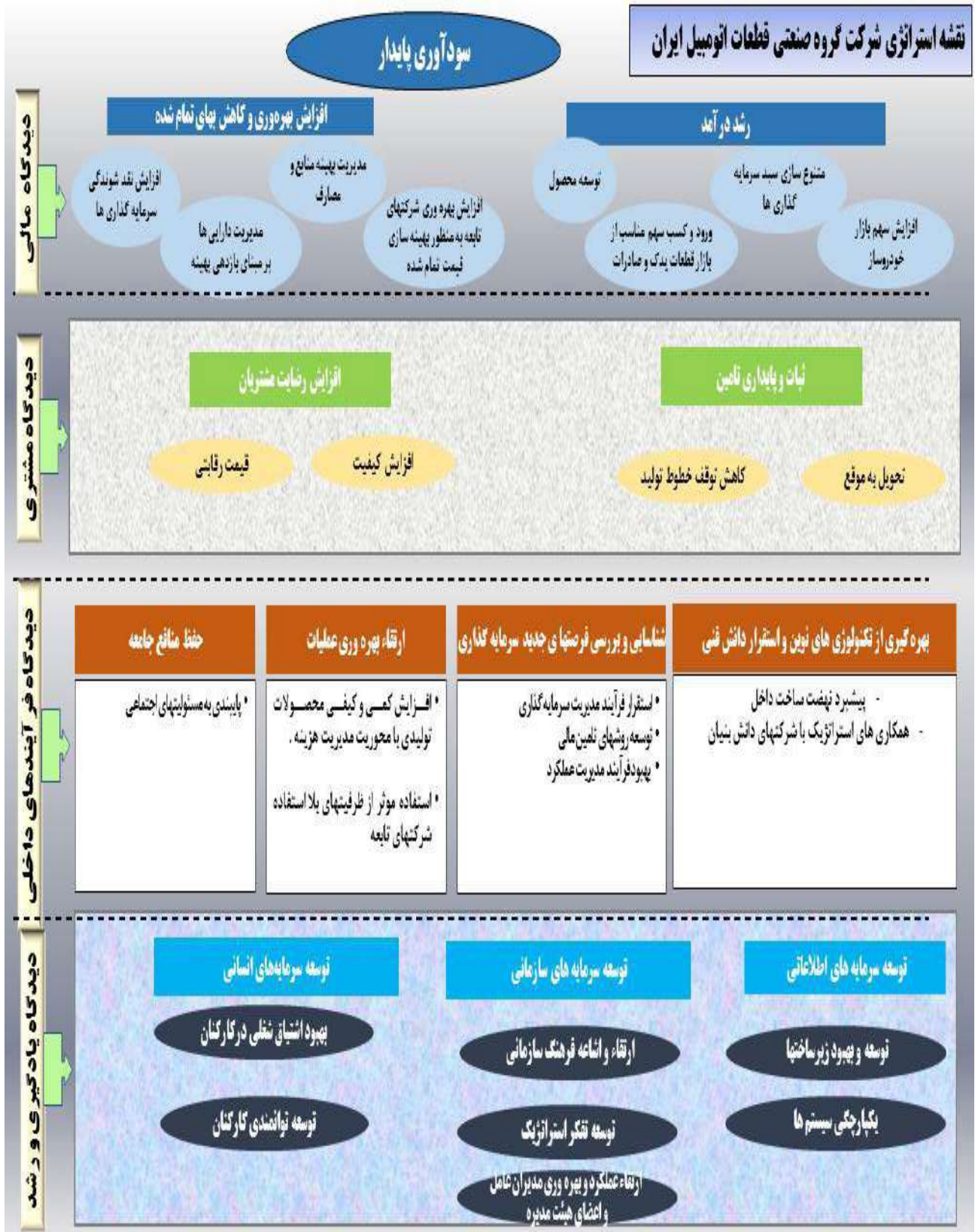
۶- سند استراتژیک ایرانخودرو:

یکی از ابزارهای مهم در راهبری سازمانها، تدوین برنامه استراتژیک بر اساس الگوهای مشخص می باشد. بر همین اساس، فرآیند برنامه ریزی استراتژیک با تشکیل کمیته عالی استراتژیک متشکل از مدیران ارشد و میانی سازمان با بهره گیری از مدیریت مشارکتی بازنگاری و تدوین گردید.

تعریف مأموریت، چشم انداز و ارزش های سازمانی بعنوان ارکان جهت ساز سازمان صورت پذیرفت و با شناسایی فرصتها، تهدیدها، نقاط قابل بهبود و نقاط قوت سازمان و بهره گیری از مدل مشخص مدیریت استراتژیک، اقدام به تدوین استراتژیها، اجرای استراتژیها و ارزیابی و بازنگاری استراتژیها براساس فرآیند برنامه ریزی استراتژیک گردید.

برای اجراء و ارزیابی استراتژی ها از روش کارت امتیازی متوازن (*Balanced Score Card*) استفاده می شود. این سیستم چارچوبی فراهم می آورد که نه تنها به سنجش عملکرد کمک می کند، بلکه به برنامه ریزها هم کمک می کند تا ببینند چه چیزهایی باید انجام شود و مورد سنجش قرار گیرد.

نهایتاً نقشه استراتژیک گروه صنعتی قطعات اتومبیل ایران تدوین و نهایی گردید.



۳۶

عملکرد منابع انسانی و اداری در سال ۱۴۰۱

۱- تعداد و ترکیب پرسنل شرکت اصلی

واقعی در پایان سال ۱۳۹۹	واقعی در پایان سال ۱۴۰۰	واقعی در پایان سال ۱۴۰۱	شرح	
۱	۰	۰	دکتری	ترکیب نیروی انسانی از حیث تحصیلات (نیروهای رسمی، قراردادی و پاره وقت)
۸	۷	۱۰	فوق لیسانس	
۱۷	۱۹	۱۸	لیسانس	
۲	۱	۲	فوق دیپلم	
۵	۵	۴	دیپلم	
۱	۱	۱	زیر دیپلم	
۳۴	۳۳	۳۵	جمع	
واقعی در پایان سال ۱۳۹۹	واقعی در پایان سال ۱۴۰۰	واقعی در پایان سال ۱۴۰۱	شرح	
۰	۰	۳۵	مستقیم تولید (صف)	ترکیب نیروی انسانی از حیث مرکز فعالیت (نیروهای رسمی، قراردادی و پاره وقت شرکت)
۰	۰	۰	غیر مستقیم تولید (پشتیبان)	
۳۴	۳۳	۰	غیر تولیدی (ستادی)	
۳۴	۳۳	۳۵	جمع	
واقعی در پایان سال ۱۳۹۹	واقعی در پایان سال ۱۴۰۰	واقعی در پایان سال ۱۴۰۱	شرح	
۰	۰	۵	رسمی	ترکیب نیروی انسانی از حیث نحوه استخدام (نیروهای رسمی، قرارداد، پاره وقت شرکت)
۳۴	۳۳	۳۰	قراردادی	
۰	۰	۰	پاره وقت	
۳۴	۳۳	۳۵	جمع	
واقعی در پایان سال ۱۳۹۹	واقعی در پایان سال ۱۴۰۰	واقعی در پایان سال ۱۴۰۱	شرح	
۰	۰	۰	مستقیم تولید (صف)	ترکیب نیروی انسانی (پیمانکاری)
۰	۰	۰	غیر مستقیم تولید (پشتیبان)	
۰	۰	۰	غیر تولیدی (ستادی)	
۰	۰	۰	جمع	
واقعی در پایان سال ۱۳۹۹	واقعی در پایان سال ۱۴۰۰	واقعی در پایان سال ۱۴۰۱	شرح	
۰	۰	۰	مأمور به سایر شرکتها	مأمورین
۳	۲	۰	مأمور از سایر شرکتها	
۳	۲	۰	جمع	

۲- گزارش عملکرد منابع انسانی شرکت

موارد ذیل در این خصوص قابل توضیح است:

الف - بازسازی و نوسازی داخلی دفتر شرکت

ب - فراهم آوردن امکان استفاده پرسنل از باشگاه وسالن تمرینات ورزشی شرکت

ج - ثبت نام و برگزاری سمینار آموزشی جهت تعدادی از همکاران

د - تامین لوازم بهداشتی و ماسک جهت همکاران و مراقبت در خصوص رعایت پروتکل های بهداشتی

۳- اقدامات رفاهی و خدماتی

الف - پرداخت کمک هزینه درمان پزشکی

ب - پرداخت وام به پرسنل متقاضی و معرفی به بانکها

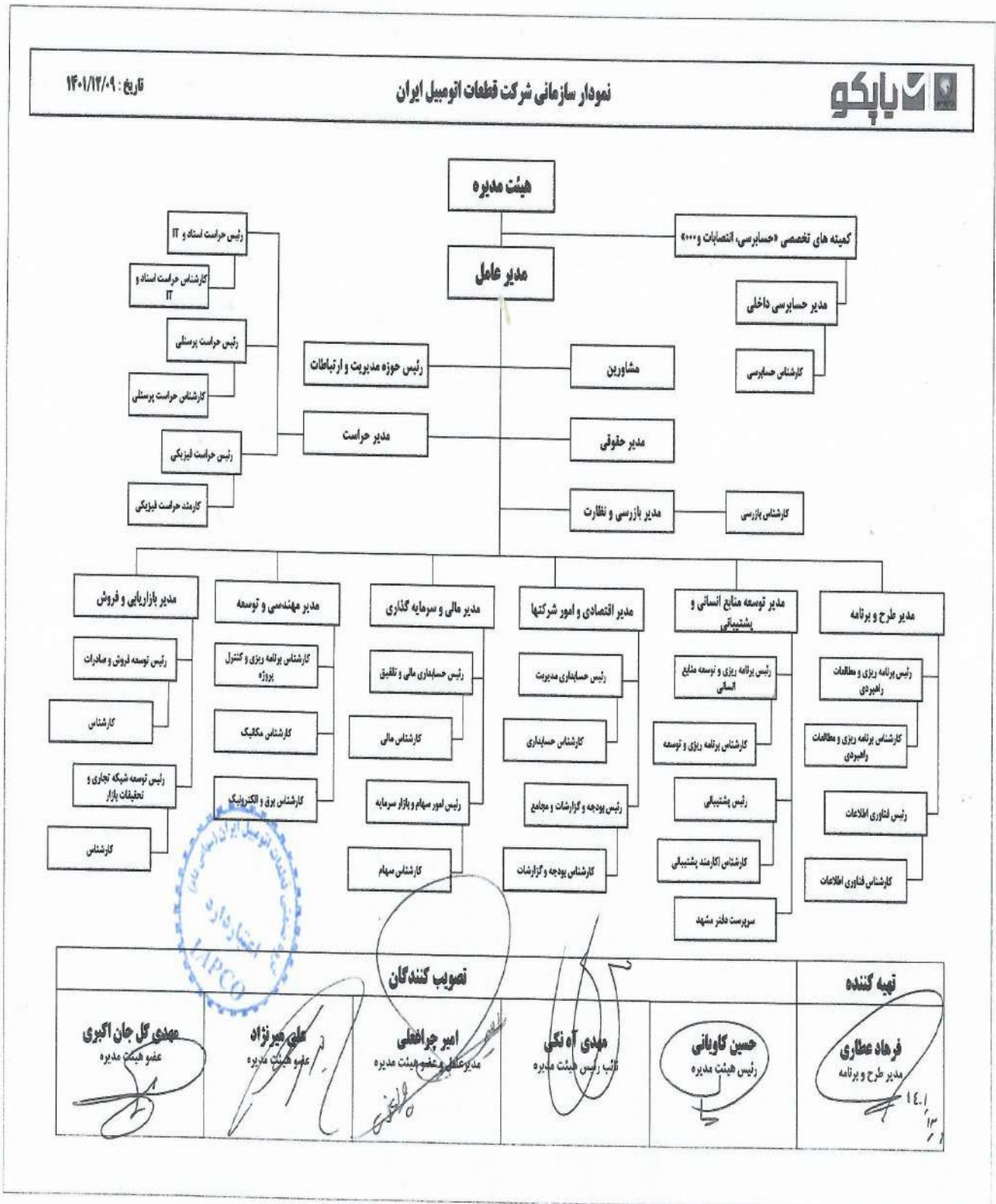
ج - پرداخت کمک های غیر نقدی در مناسبتها و ایام خاص سال

۴- ترکیب پرسنل کل گروه

جدول تعداد و ترکیب پرسنل شرکتها بر اساس قراردادی و رسمی و پیمانی به شرح زیر است:

تغییرات	سال ۱۴۰۰	سال ۱۴۰۱	پیمانی	قراردادی	رسمی	شرکت
۴۰۷	۱۹۱۵	۲.۳۲۲	۵۵۲	۱.۶۰۴	۱۶۶	الکترونیک خودرو شرق
۲۹	۵۸۵	۶۱۴	۵۰	۵۰۵	۵۹	اگزوز خودرو خراسان
۵۷	۳۳۸	۳۹۵	۰	۳۴۹	۴۶	کابل خودرو سبزوار
۱	۲۱۱	۲۱۲	۰	۱۸۴	۲۸	قطعات محوری خراسان
۱۷	۲۷	۴۴	۰	۴۲	۲	مبدل خودروی پاک
۱	۳۴	۳۵	۰	۳۰	۵	یاپکو
۸۳۱	۳۱۱۰	۳.۶۲۲	۵۹۵	۲.۷۲۸	۳۰۷	جمع

۵- چارت سازمانی شرکت قطعات اتومبیل ایران



جدول اطلاعات کلی شرکتهای تابعه

شرکت الکتریک خودرو شرق

تولید انواع دسته سیم خودروهای سواری و وانت تولید ICN و FCM و BCM تولید کلاستر (جلو آمپر) ۲۰۶ و ۲۰۷ تولید ECU خودرو با هماهنگی ایران خودرو و جتکو (پروژه)	محصولات	۱.۱۳۲.۳۷۵ میلیون ریال	سرمایه
اسمی (ظرفیت پروانه بهره برداری): در سه شیفت ۴۹۲.۰۰۰ دست عملی (ظرفیت مهندسی در دسترس) در سه شیفت ۴۵۰.۰۰۰ دست	ظرفیت (براساس آخرین صورت مالی حسابرسی شده)	سپکو: ۶/۹۸٪ سازه گستر: ۰٪ سایر و یدک: ۴/۱٪ -----	ترکیب مشتریان
تعداد کل: ۲۱۷۴ نفر کارکنان اصلی: ۱۱۲۵ نفر پیمانکار: ۱۰۴۹ نفر	کارکنان	شرکت کروز - گروه عظام	رقبای اصلی
گروه صنعتی قطعات اتومبیل ایران ۴۷.۰۵٪ شرکت گسترش سرمایه گذاری ایرانخودرو ۸۱.۳٪ سایر اشخاص و شرکتهای ۱۴.۴۹٪	سهامداران	مشهد. کیلومتر ۷ بزرگراه آسیایی	آدرس

شرکت آگزوز خودرو خراسان

محصولات	تولید انواع آگزوز خودرو و اجزا و قطعات آن تولید کاتالیست موتور انواع خودرو منی فولد شیت متال برای تولید انواع موتور شاسی نردبانی آریسان (پروژه)	سرمایه	۶۰۰.۰۰۰ میلیون ریال
ظرفیت (بر اساس آخرین صورت مالی حسابرسی شده)	اسمی (ظرفیت پروانه بهره برداری) : قطعه ۴.۰۰۰.۰۰۰ ظرفیت عملی (ظرفیت نرمال): ۲,۵۶۱,۹۷۹	ترکیب مشتریان	سایپکو : ۹۰٪ سایر و یدک : ۱۰٪
سهامداران	گروه صنعتی قطعات اتومبیل ایران ٪۹۹.۹۹	کارکنان	تعداد کل : ۶۱۴ نفر
	شرکت قطعات محوری خراسان ٪ ۰۰۱۹	رقبای اصلی	پارس آگزوز-ایران دلکو- میثاق-اورند خودرو
	شرکت کابل خودرو خراسان ٪ ۰۰۱۹ شرکت مبدل خودرو پاک ٪ ۰۰۱۹ شرکت الکتربیک خودرو شرق ٪ ۰۰۱۹	آدرس کارخانه	نیشابور-کیلومتر ۷ جاده قدیم سبزوار

شرکت کابل خودرو سبزوار

محصولات	انواع کابلهای کنترل انواع شیشه بالابر های برقی انواع شیشه بالابرهاى دستی مکانیزم برف پاک کن داخلی سازی موتور شیشه بالابر (پروژه) داخلی سازی موتور برف پاک کن (پروژه)	سرمایه	۴۰۰،۰۰۰ میلیون ریال
ظرفیت (براساس آخرین صورت مالی حسابرسی شده)	انواع کابلهای کنترل - اسمی ۶.۵۰۰.۰۰۰ عدد - عملی ۶۰۰.۰۰۰.۴ عدد انواع شیشه بالابر های برقی - اسمی ۱،۲۰۰،۰۰۰ عدد - عملی ۱.۵۲۰.۰۰۰ عدد انواع شیشه بالابرهاى دستی - اسمی ۲۰۰.۰۰۰ عدد - عملی ۲۵۰۰۰ عدد مکانیزم برف پاک کن - اسمی ۵۴۰.۰۰۰ عدد - عملی عدد ۲۵.۰۰۰	ترکیب مشتریان	سایپکو، سندن، مهر کام و محورسازان : ۸۵٪ سایر یدک : ۱۵٪
کارکنان	تعداد کل : ۳۶۷ نفر	رقبای اصلی	شهاب شمس - اتحاد موتور - کیمیا موتور پایدار - کابل کنترل سپهر بیجار - سالارگستر
سهامداران	گروه صنعتی قطعات اتومبیل ایران ۹۹.۹۹۹٪ شرکتهای آگروز - محوری - الکتریک و مبدل الباقی	آدرس	سبزوار - کیلومتر ۲ جاده سبزوار ، مشهد

شرکت قطعات محوری خراسان

محصولات	تولید داخل شفت پلوس خودرو مونتاژ انواع پلوس خودرو سواری بصورت CKD تولید پین اتصال برای اکسل انواع خودرو داخلی سازی تولید قطعات پلوس خودرو با حجم سرمایه گذاری ۲۱،۰۰۰ میلیارد ریال با ظرفیت ۷۰۰،۰۰۰ دستگاه در سال (پروژه)	سرمایه	۶۰،۰۰۰ میلیون ریال
ظرفیت (براساس آخرین صورت مالی حسابرسی شده)	گروه قطعات محوری و گیربکس: ظرفیت اسمی ۲۴.۰۰۰.۰۰۰ قطعه و ظرفیت عملی ۲.۶۳۱.۹۶۵ قطعه (ظرفیت اسمی معادل پروانه بهره برداری می باشد که اصلاح پروانه بهره برداری در حال انجام می باشد.) گروه پلوس : ظرفیت اسمی ۷۰۰،۰۰۰ قطعه و ظرفیت عملی ۶۴۸.۳۷۱	ترکیب مشتریان	سایپکو : ۶/۹۹٪ سایر و یدک : ۴/۰٪
کارکنان	تعداد کل : ۲۱۲ نفر رسمی و قراردادی : ۹۵ نفر پیمانکاری : ۱۱۷ نفر	رقبای اصلی	گروه قطعات محوری : قطعه کاران اصفهان گروه پلوس : شرکت شتاب کار
سهامداران	گروه صنعتی قطعات اتومبیل ایران ٪۹۸ شرکتهای اگزوز-الکترونیک - کابل - مبدل هر یک ٪۰.۵	آدرس	مشهد ، کیلومتر ۹ بزرگراه آسیایی

شرکت مبدل خودرو پاک

محصولات	تولید مونولیت موتورهای Tu5/Tu5+/Ef7/Xu	سرمایه	۱۵۰.۰۰۰ میلیون ریال
ظرفیت (براساس آخرین صورت‌های مالی حسابرسی شده)	اسمی : ۵۰۰.۰۰۰ عدد عملی: ۳۷۵.۰۰۰ عدد	ترکیب مشتریان	شرکت آگروز خودرو خراسان-بازار سایکو ۹۴٪ شرکت آگروز خودرو خراسان-بازار یدک ۶٪
کارکنان	تعداد کل : ۴۳ نفر	رقبای اصلی	شرکت های ایران دلکو-اروند خودرو
سهامداران	گروه صنعتی قطعات اتومبیل ایران ۹۲٪ سایر شرکتهای گروه هریک ۲٪	آدرس	قم- شهرک صنعتی محمود اباد

گزارش تحقق بودجه در شرکتهای تابعه :

شرکت اگزوز خودرو خراسان

میزان تحقق اقلام بودجه ای - صورت سود(زیان): (ارقام به میلیون ریال)

شرح	درصد تحقق	عملکرد ۱۴۰۱	بودجه ۱۴۰۱
عملیات در حال تداوم:			
درآمدهای عملیاتی	(۱)	۲۹,۸۷۲,۹۵۸	۳۰,۱۹۶,۹۰۳
بهای تمام شده درآمدهای عملیاتی	(۳)	(۲۸,۶۳۵,۸۹۹)	(۲۹,۵۰۰,۱۳۲)
سود (زیان) ناخالص	۷۸	۱,۲۳۷,۰۵۹	۶۹۶,۷۷۱
هزینه های فروش، اداری و عمومی	۲۵	(۴۱۸,۰۴۷)	(۳۳۳,۸۸۷)
سایر درآمدها و هزینه های عملیاتی	۲۸	۲۱۶,۳۳۱	۱۶۸,۳۷۷
سود (زیان) عملیاتی	۹۵	۱,۰۳۵,۳۴۳	۵۳۱,۲۶۱
هزینه های مالی	۷	(۳۳۱,۶۶۸)	(۳۱۱,۲۵۶)
سایر درآمدها و هزینه های غیر عملیاتی	۸۳	۵۵,۳۹۸	۳۰,۲۵۷
سود عملیات در حال تداوم قبل از مالیات	۲۰۳	۷۵۹,۰۷۳	۲۵۰,۲۶۲
هزینه مالیات بر درآمد:	۰		
سال جاری	۸۰	(۱۱۲,۸۳۲)	(۶۲,۵۶۶)
سالهای قبل	۰	۰	۰
سود خالص	۲۴۴	۶۴۶,۲۴۱	۱۸۷,۶۹۶

شرکت مبدل خودرو پاک

میزان تحقق اقلام بودجه ای - صورت سود(زیان):

(ارقام به میلیون ریال)

شرح	درصد تحقق	عملکرد ۱۴۰۱	بودجه ۱۴۰۱
عملیات در حال تداوم:			
درآمدهای عملیاتی	۵	۱۷,۵۶۴,۶۶۰	۱۶,۶۶۹,۲۹۱
بهای تمام شده درآمدهای عملیاتی	(۸)	(۱۴,۲۵۶,۰۰۹)	(۱۵,۴۵۶,۴۹۸)
سود (زیان) ناخالص	۱۷۳	۳,۳۰۸,۶۵۱	۱,۲۱۲,۷۹۳
هزینه های فروش، اداری و عمومی	(۲۱)	(۱۱۲,۷۹۸)	(۱۴۲,۸۲۸)
سایر درآمدها و هزینه های عملیاتی	(۱۱,۵۳۳)	(۱۷۱,۵۰۲)	۱,۵۰۰
سود (زیان) عملیاتی	۱۸۲	۳,۰۲۴,۳۵۱	۱,۰۷۱,۴۶۵
هزینه های مالی	(۵۸)	(۱۱۹,۸۳۱)	(۲۸۵,۸۰۸)
سایر درآمدها و هزینه های غیر عملیاتی	۴,۳۱۵	۵۳,۹۵۱	۱,۲۲۲
سود عملیات در حال تداوم قبل از مالیات	۲۷۶	۲,۹۵۸,۴۷۱	۷۸۶,۸۷۹
هزینه مالیات بر درآمد:			
سال جاری	۰	۰	۰
سالهای قبل	۰	(۶۹۳)	۰
سود خالص	۲۷۶	۲,۹۵۷,۷۷۸	۷۸۶,۸۷۹

شرکت کابل خودرو سبزوار

میزان تحقق اقلام بودجه ای - صورت سود (زیان):

(ارقام به میلیون ریال)

شرح	درصد تحقق	عملکرد ۱۴۰۱	بودجه ۱۴۰۱
عملیات در حال تداوم:			
درآمدهای عملیاتی	۱۱	۶,۵۱۰,۴۸۴	۵,۸۶۵,۲۶۴
بهای تمام شده درآمدهای عملیاتی	۸	(۵,۹۳۷,۶۷۳)	(۵,۴۹۱,۹۰۰)
سود (زیان) ناخالص	۵۳	۵۷۲,۸۱۱	۳۷۳,۳۶۴
هزینه های فروش، اداری و عمومی	۱۳۰	(۴۲۱,۰۱۷)	(۱۸۳,۰۱۶)
سایر درآمدها و هزینه های عملیاتی	۰	۴۳,۰۹۹	۰
سود (زیان) عملیاتی	۲	۱۹۴,۸۹۳	۱۹۰,۳۴۸
هزینه های مالی	(۱)	(۱۲۴,۶۳۱)	(۱۲۵,۶۲۳)
سایر درآمدها و هزینه های غیر عملیاتی	۰	۳۹,۵۸۷	۰
سود عملیات در حال تداوم قبل از مالیات	۷۰	۱۰۹,۸۴۹	۶۴,۷۲۵
هزینه مالیات بر درآمد:			
سال جاری	(۲۲)	(۱۲,۶۴۷)	(۱۶,۱۸۱)
سالهای قبل	۰	۰	۰
سود خالص	۱۰۰	۹۷,۲۰۲	۴۸,۵۴۴

شرکت الکتریک خودرو و شرق

میزان تحقق اقلام بودجه ای - صورت سود(زیان):

(ارقام به میلیون ریال)

شرح	درصد تحقق	عملکرد ۱۴۰۱	بودجه ۱۴۰۱
عملیات در حال تداوم:			
درآمدهای عملیاتی	۲۶	۲۷,۹۷۶,۹۳۰	۲۲,۲۱۳,۰۴۴
بهای تمام شده درآمدهای عملیاتی	۲۰	(۲۴,۶۲۶,۹۰۸)	(۲۰,۴۵۹,۰۱۷)
سود (زیان) ناخالص	۹۱	۳,۳۵۰,۰۲۲	۱,۷۵۴,۰۲۷
هزینه های فروش، اداری و عمومی	۵۸	(۸۰۱,۴۰۲)	(۵۰۶,۶۶۰)
سایر درآمدها و هزینه های عملیاتی	(۶۶۱)	(۹۴,۷۰۲)	۱۶,۸۷۷
سود (زیان) عملیاتی	۹۴	۲,۴۵۳,۹۱۸	۱,۲۶۴,۲۴۴
هزینه های مالی	۳۴	(۶۲۰,۹۱۱)	(۴۶۱,۸۸۱)
سایر درآمدها و هزینه های غیر عملیاتی	۸۶	۵۶,۶۹۴	۳۰,۵۰۰
سود عملیات در حال تداوم قبل از مالیات	۱۲۷	۱,۸۸۹,۷۰۱	۸۳۲,۸۶۳
هزینه مالیات بر درآمد:			
سال جاری	۱۳۰	(۳۶۸,۸۷۳)	(۱۶۰,۴۷۳)
سالهای قبل	۰	(۱۹,۳۲۴)	۰
سود خالص	۱۲۳	۱,۵۰۱,۵۰۴	۶۷۲,۳۹۰

شرکت قطعات محوری خراسان

میزان تحقق اقلام بودجه ای - صورت سود(زیان): (ارقام به میلیون ریال)

شرح	درصد تحقق	عملکرد ۱۴۰۱	بودجه ۱۴۰۱
عملیات در حال تداوم:			
درآمدهای عملیاتی	۳۸	۹,۴۴۵,۰۶۱	۶,۸۶۰,۰۱۹
بهای تمام شده درآمدهای عملیاتی	۳۴	(۸,۶۹۹,۷۸۱)	(۶,۵۱۵,۴۱۹)
سود (زیان) ناخالص	۱۱۶	۷۴۵,۲۸۰	۳۴۴,۶۰۰
هزینه های فروش، اداری و عمومی	۱۲۰	(۳۲۷,۴۰۵)	(۱۴۸,۵۸۶)
سایر درآمدها و هزینه های عملیاتی	۱,۰۰۳	۱۷,۲۲۹	۱,۵۶۲
سود (زیان) عملیاتی	۱۲۰	۴۳۵,۱۰۴	۱۹۷,۵۷۶
هزینه های مالی	۱۴۶	(۷۹,۵۷۶)	(۳۲,۴۰۰)
سایر درآمدها و هزینه های غیر عملیاتی	۱۵۶	۴۴,۷۰۵	۱۷,۴۷۵
سود عملیات در حال تداوم قبل از مالیات	۱۱۹	۴۰۰,۲۳۳	۱۸۲,۶۵۱
هزینه مالیات بر درآمد:			
سال جاری	۲۳	(۵۶,۰۳۳)	(۴۵,۵۲۹)
سالهای قبل	۰	۰	۰
سود خالص	۱۵۱	۳۴۴,۲۰۰	۱۳۷,۱۲۲

(ارقام میلیون ریال)

میزان تحقق اقلام بودجه ای سود و زیان تلفیقی گروه سال ۱۴۰۱

درصد	عملکرد واقعی	پیش بینی بودجه	شرح
تحقق	۱۴۰۱	۱۴۰۱	
%۱۱۳	۷۳.۸۶۴.۷۳۲	۶۵.۱۳۵.۲۳۰	درآمد های عملیاتی
%۱۰۶	(۶۴.۷۱۳.۸۷۹)	(۶۰.۷۵۳.۶۷۶)	بهای تمام شده درآمدهای عملیاتی
%۲۰۸	۹.۱۵۰.۸۵۳	۴.۳۸۱.۵۵۴	سود ناخالص
%۱۵۷	(۲.۲۹۰.۴۲۱)	(۱.۴۵۱.۱۶۳)	هزینه های فروش، اداری و عمومی
%۷۵	۱۴۱.۵۵۹	۱۸۸.۳۱۶	سایر اقلام عملیاتی
%۲۲۴	۷.۰۰۱.۹۹۱	۳.۱۱۸.۷۰۷	سود عملیاتی
%۱۰۴	(۱.۲۷۶.۶۱۷)	(۱.۲۱۶.۹۶۸)	هزینه های مالی
%۱۳۱	۱۲۹.۴۹۸	۹۸.۸۱۵	سایر درآمدها و هزینه های غیر عملیاتی
%۲۹۲	۵.۸۵۴.۸۷۲	۲.۰۰۰.۵۵۴	سود (زیان) عملیات
%۲۱۲	(۶۰۶.۳۰۲)	(۲۸۴.۷۴۹)	مالیات بر درآمد دوره جاری
%۳۰۵	۵.۲۴۸.۵۷۱	۱.۷۱۵.۸۰۵	سود (زیان) خالص عملیات در حال تداوم
			سود (زیان) پایه هر سهم :
%۲۳۷	۶۴۰	۲۶۹	عملیاتی (ریال)
(%۵۶)	۷۸	(۱۳۷)	غیر عملیاتی (ریال)
%۵۴۴	۷۱۸	۱۳۲	سود (زیان) پایه هر سهم ریال

در تطبیق عملکرد سال ۱۴۰۱ با بودجه مصوب گروه، ملاحظه می گردد که فروش کل گروه معادل ۱۱۳٪ میزان پیش بینی شده محقق شده است، این امر در شرایط رکود و تحریمی سال ۱۴۰۱ نشان دهنده وضعیت مطلوب عملکرد شرکت می باشد.

(میلیون ریال)

میزان تحقق اقلام بودجه ای صورت سود (زیان) شرکت اصلی سال ۱۴۰۱

درصد	عملکرد واقعی	پیش بینی بودجه	ش
			تحقق
	۱۴۰۱	۱۴۰۱	درآمد های عملیاتی
۳۹۵٪	۱.۳۹۸.۱۴۶	۳۵۳.۴۱۳	بهای تمام شده درآمدهای عملیاتی
۰	۰		سود ناخالص
۳۹۵٪	۱.۳۹۸.۱۴۶	۳۵۳.۴۱۳	هزینه های فروش، اداری و عمومی
۱۲۱٪	(۲۱۰.۱۳۳)	(۱۳۶.۱۸۷)	سایر هزینه ها
۰	۰	۰	سود زیان عملیاتی
۱۸۴٪	۱.۱۸۸.۰۱۳	۲۱۷.۲۲۵	هزینه های مالی
۰	۰	۰	سایر درآمدها و هزینه های غیر عملیاتی
۹۹٪	۱۹.۱۸۹	۱۹.۳۶۱	سود (زیان) عملیات قبل از مالیات
۳۳۰٪	۱.۲۰۷.۲۰۲	۳۶.۵۸۶	مالیات بر درآمد دوره جاری
(۱۰۰٪)	(۳۵.۹۰۰)	۰	سود (زیان) خالص عملیات در حال تداوم
۴۹۵٪	۱.۱۷۱.۳۰۲	۲۳۶.۵۸۶	سود (زیان) پایه هر سهم :
			عملیاتی (ریال)
۵۴۸٪	۱۹۲	۳۵	غیر عملیاتی (ریال)
۶۶٪	(۲)	۳	سود (زیان) پایه هر سهم ریال
۴۹۷٪	۱۸۹	۳۸	

عملکرد شرکت قطعات اتومبیل ایران در مقایسه با پیش بینی بودجه همانگونه که در اقلام مقایسه ای دیده می شود وضعیت مطلوبی را نشان می دهد. به گونه ای که درآمدهای عملیاتی پوشش ۳۹۵ درصدی بودجه را نشان می دهد. این امر ناشی از تحقق درآمد های عملیاتی از محل سود شرکتهای گروه بوده است.

تحقق کل سود خالص شرکت معادل ۴۹۷٪ درصد بوده است که منجر به تحقق سود پایه هر سهم به میزان ۱۸۹ ریال گردیده است.

گزارش مقداری فروش به تفکیک شرکت و گروه محصول

شرکت	گروه محصول	پیش بینی فروش	فروش واقعی	درصد تحقق
اگزوز خودرو خراسان	انواع اگزوز	۲,۸۳۳,۹۰۰	۲,۶۸۹,۷۲۹	۹۵
کابل خودرو سبزواری	شیشه بالابر	۱,۶۹۵,۰۰۰	۱,۵۶۷,۲۵۴	۹۲
	انواع کابل کنترل	۵,۴۱۸,۰۰۰	۴,۶۷۲,۱۵۸	۸۶
	مجموعه برف پاک کن	۱۷,۰۰۰	۱۵,۳۹۴	۹۱
مبدل خودرو پاک	پوشش دهی کاتالیست	۲۹۲,۶۰۰	۳۳۶,۴۶۸	۱۱۵
الکترونیک خودرو شرق	انواع دسته سیم	۴۶۵,۱۰۶	۳۴۶,۵۸۶	۷۵
قطعات محوری خراسان	انواع پلوس	۵۶۳,۹۲۰	۶۷۵,۴۵۸	۱۲۰
	انواع قطعات محوری	۱,۸۵۸,۷۰۰	۲,۰۲۴,۱۳۶	۱۰۹

پروژه های شرکتهای گروه

شرکت اگزوز خودرو

نام پروژه	مخارج انجام شده ۱۲ ماهه	درصد پیشرفت در ابتدای سال	مخارج انباشته در ابتدای سال	درصد پیشرفت در پایان ۱۲ ماهه
ساخت منی فولد شیت متال دنا پلاس	۱۷۰	۹۲	۱۷۰	۱۰۰
تولید اگزوز و کاتالیست وانت آریسان با موتور XU7	۳۰	۸۷	۳۰	۱۰۰
کاهش PGM کاتالیست EF7-CNG	۱۰	۶۵	۱۰	۱۰۰
پروژه شاسی بلند K125 با موتور TC7	۰	۰	۶۰.۶۵	۵۴
لوله آب رادیاتور تارا	۰	۰	۹.۹	۵۴
توسعه خط تولید منی فولد شیت متال	۰	۰	۹۲	۱۰۰
تولید مخازن هوای فشرده دیزل	۰	۰	۱۳.۹	۹۵

شرکت کابل خودرو

نام پروژه	مخارج انباشته در ابتدای سال	درصد پیشرفت در ابتدای سال	مخارج انجام شده در پایان سال ۱۴۰۱	درصد پیشرفت در پایان سال ۱۴۰۱
پروژه های شرکت های ایگپ	12,439	99%	-	100%
پروژه داخلی سازی موتور دی سی شیشه بالابر	3,762	13%	14,776	49%
پروژه شیشه بالابر خودروی پژو ۲۰۶	3,168	79%	3,168	79%
پروژه برف پاک کن خودروی پژو ۲۰۶	6,125	25%	6,125	25%
پروژه شیشه بالابر برقی دنا و سمند طرح دو تکیه گاهی	4,275	86%	4,317	86%
پروژه داخلی سازی برد های آنتی پینج سورن	5,579	99%	-	100%
پروژه شیشه بالابر های K125	-	6%	6,532	6%
پروژه ساختمان پژو ۳۰۱	4,398	16%	5,626	21%

شرکت قطعات محوری خراسان

نام پروژه	مخارج انباشته در ابتدای سال	درصد پیشرفت در ابتدای سال	مخارج انجام شده ۱۲ ماهه	درصد پیشرفت ۱۲ ماهه	درصد باقیمانده
شافت شیشه بالابر	0	0	246	79	21
پروژه خودکفایی قطعات پلوس (۴ قطعه)	17,794	12	6,820	2	86
گردگیرها	0	0	738	95	5
فنر - خار - خار عنکبوتی	0	0	123	15	85
پروژه تولید پلوس K125 اتومات - ZXY	190	30	302	48	22
پروژه تغییر سورس پلوس از هافس به وانشیانگ	0	0	246	75	25
شافت های خودکفایی پلوس (خودروهای دنا اتومات، ۲۰۷، تارا اتومات و تارا دستی)	205	50	287	20	30
تجهیز و توسعه آزمایشگاه پلوس - فاز دو	0	0	1,559	53	47
پروژه تولید پلوس دنا اتومات ZXY-	0	0	246	71	29
پروژه تولید پلوس تارا با موتور EF7	0	0	123	78	22

شرکت الکتریک خودرو

نام پروژه	مخارج انباشته در ابتدای سال	درصد پیشرفت در ابتدای سال	مخارج انجام شده ۱۲ ماهه	درصد پیشرفت در پایان ۱۲ ماهه
SBCM 206-RUNNA-PARS	۸۰۰	۶۰٪	۵۳	۹۸٪
NBCM DENA-TARA-207	۰	۳۰٪	۱۰.۱۱۳	۸۶٪
ICN TARA-DENA	۲۳.۵۲۷	۰٪	۱۰.۵۵۵	۵۴٪
IKBCM DENA پلنفرم ایران خودرو -	۳۲	۴۰٪	۳.۰۶۰	۸۸٪
IKBCM RIRA پلنفرم ایران خودرو -		۲۰٪		۵۵٪
ECU پلنفرم ایران خودرو -	۷۵۱	۰	۱.۲۴۰	۲۸٪

شرکت مبدل خودرو پاک

درصد پیشرفت در پایان سال ۱۴۰۱	مخارج انجام شده ۱۲ ماهه	درصد پیشرفت در ابتدای سال	مخارج انباشته در ابتدای سال	نام پروژه
۵۹٪	-	۱۰٪	-	توسعه محصول
۱۰٪	-	۰٪	-	افزایش ظرفیت خط تولید
۲۰٪	۸۰.۳۹۹	۰٪	-	داخلی سازی واشکوت

لیست پروژه های در دست بررسی برای سال ۱۴۰۲

نام شرکت	نام پروژه	میزان مبلغ مورد نیاز جهت تامین مالی برای هر پروژه (سرمایه ثابت) (میلیون ریال)	میزان سرمایه در گردش (میلیون ریال)	تاریخ پروژه
الکترونیک خورو شرق	افزایش ظرفیت دسته سیم به ۲،۰۰۰ ست خودرو	3,200,000	7,500,000	در مرحله امکان سنجی
قطعات محوری خراسان	راه اندازی خط مونتاژ توربو شارژ	48,500	160,000	در مرحله تهیه امکانسنجی
اگزوز خودرو خراسان	باز احداث خط رنگ	46,000	-	در مرحله تهیه امکانسنجی
	کاتالیست دوم هایما S7, S5	82,658	361,089	در مرحله تهیه امکانسنجی
	ساخت سوله انبار	196,000	-	در مرحله تهیه امکانسنجی
مبدل خورو پاک	افزایش ظرفیت تولید مونولیت تا یک میلیون قطعه در سال	1,350,000	3,670,000	در مرحله تهیه امکانسنجی
	ایجاد کارخانه تولید رینگ آلومینیوم (به ظرفیت تولید سالانه یک میلیون حلقه رینگ)	7,750,000	3,500,000	در مرحله تهیه امکانسنجی (جانمایی کارخانه)
	ایجاد کارخانه تولید دیسک و صفحه (به ظرفیت تولید سالانه یک میلیون قطعه دیسک و صفحه)	3,100,000	2,900,000	در مرحله تهیه امکانسنجی

اهم دستاوردهای گروه قطعات اتومبیل ایران در سال ۱۴۰۱

- افزایش ارزش بازار شرکت قطعات اتومبیل ایران به میزان ۱۹۲۵۵ میلیارد ریال نسبت به مدت مشابه سال قبل
- افزایش ارزش سهام شرکت قطعات اتومبیل ایران در بورس به میزان ۱۲۲٪ نسبت به مدت مشابه سال قبل
- افزایش سهم بازار تامین گروه صنعتی ایران خودرو در سال ۱۴۰۱ در شرکتها
- افزایش فروش به بازار یدک (به جز ایساکو) به میزان ۴۱٪ نسبت به مدت مشابه سال گذشته در کل گروه یاپکو
- بهره برداری از فاز ۱ داخلی سازی موتور DC شیشه بالابر
- بهره برداری از خط تولید واشکوت و تاثیر آن در کاهش بهای تمام شده محصول مونولیت با صرفه جویی ارزی حدود ۵۵۰.۰۰۰ یورو
- کاهش هزینه لجستیک و هزینه بالاسری خرید ارزی مونولیت از ۱۷٪ به ۱۰٪ و کاهش ۷ درصدی در ارزبری خرید مواد اولیه جمعاً به مبلغ حدود ۱.۲۵۰.۰۰۰ یورو
- کاهش بهای تمام شده مونولیت با استفاده از تغییر فرمولاسیون ۳ جزئی کوتینگ کاتالیست که باعث کاهش قیمت کاتالیست از حدود ۲۵۰ یورو به حدود ۱۲۰ یورو گردیده است.
- راه اندازی خط کوتینگ دستی مونولیت برای تولید محصولات بازار یدک
- افزایش بهره وری و تولید تا ۵۰۰.۰۰۰ عدد در سال و استفاده از حداکثر ظرفیت تولید با حذف سفارش خرید خط تولید جدید کوتینگ به مبلغ ۷۶۶.۰۰۰ یورو (معادل ۲۴ میلیارد تومان) و جلوگیری از خروج ارز
- برنامه ریزی افتتاح کارخانه رینگ آلومینیوم و دیسک و صفحه و همچنین تغییر استراتژی در ایجاد کارخانه پلوس
- خودکفایی ۷ قطعه پلوس (شامل گردگیرهای پلوس، نگهدارنده فنر و ...)
- تولید دسته سیم های تارا و دنای تک نود، کلاستر ۲۰۶ و ۲۰۷ ، FCM , BCM تک نود
- داخلی سازی ۶۲ کد کانکتور به صرفه جویی ارزی سالانه حدود ۲.۵۰۰.۰۰۰ یورو
- تولید انبوه کابل های قفل جانبی خودروهای کوئیک و شاهین در راستای فروش به بازار های خارج از گروه
- راه اندازی خط تولید منیفولد شیت متال با تولید روزانه ۵۰۰ عدد

اطلاعات تماس با شرکت :

- آدرس پستی:

دفتر مرکزی: تهران- محله اباذر - خیابان بوستان یکم- ابتدای بلوار آیت ا... کاشانی- پلاک ۹- صندوق پستی ۱۱۳-۱۴۸۴۵

کد پستی: ۱۴۷۱۶۷۷۱۳۱

شماره تلفن: ۰۲۱-۴۴۰۵۰۸۱۰ شماره فکس: ۰۲۱-۴۴۰۴۸۳۴۴

- آدرس سایت اینترنتی شرکت :

www.iap.co.ir

آدرس سایت

info@iap.co.ir

آدرس پست

الکترونیک

- اشخاص مسئول پاسخگویی به سوالات سهامداران:

آقای رستمی



0105

یاپکو IAPCO



o.co.ir